



1 (2162)A

INDEX

PART NO.	PAGE	PART NO.	PAGE	PART NO.	PAGE
2162-0104	5	2162-0409	17, 22	2162-1066	5
2162-0110	21	2162-0410	6	2162-1071	6
2162-0111	13	2162-0411	13	2078-1072	4
2162-0112	13	2162-0414	2	2078-1073	4
2017-0113	2, 5	2162-0416	5	2162-1085	5
2162-0114	13	2162-0428	13	2085-1087	4
2162-0118	13	2162-0435	13	2162-1091	6
2162-0119	21	2162-0441	2	2162-1093	6
2162-0122	1, 16	2162-0448	12	2162-1094	6
2162-0130	11, 12	2162-0452	12	2162-1095	6
2162-0131	20	2162-0500	7, 8, 9	2162-1103	13
2162-0133	19	2162-0503	7	2162-1104	13
2162-0135	10	2162-0513	9	2162-1105	1
2162-0136	10	2162-0514	9	2092-1106	1
2162-0137	19	2162-0515	9	2089-1110	13
2162-0138	19	2162-0521	9	2085-1111	13
2162-0139	2	2162-0526	8	2162-1112	13
2162-0141	5	2162-0537	7	2162-1118	13
2162-0142	1	2162-0544	9	2162-1119	13
2162-0143	1	2162-0556	9	2162-1120	13
2085-0145	12	2162-0580	7	2162-1121	13
2162-0145	1	2162-0582	7	2162-1141	13
2162-0146	12	2162-0584	7	2162-1143	13
2162-0147	12	2162-0587	7	2162-1144	13
2162-0148	12			2162-1152	1
2162-0149	12	2162-1002	6	2153-1165	10
2162-0150	8	2162-1003	6	2162-1171	13
2162-0152	8	2162-1005	1	2162-1172	13
2162-0164	19	2162-1006	1	2162-1173	13
2162-0166	11	2162-1007	10	2162-1175	13
2162-0181	5	2162-1008	6	2162-1176	13
2162-0202	5	2162-1009	16	2162-1178	13
2162-0210	9	2072-1010	8	2162-1179	13
2075-0225	4	2098-1010	2, 5	2162-1181	13
2162-0225	18	2162-1010	16	2162-1187	13
2162-0231	5	2162-1012	8	2162-1188	13
2162-0250	8	2005-1027	2, 5	2162-1190	13
2162-0251	8	2063-1034	2, 5	2162-1201	6
2162-0300	4	2153-1035	1	2162-1202	6
2162-0311	6	2162-1041	1	2162-1225	10
2162-0312	6	2162-1044	1	2162-1229	6
2162-0313	6	2162-1051	4	2162-1230	10
2162-0321	5	2162-1053	4	2162-1231	6
2162-0350	1	2162-1055	5	2162-1232	6
2162-0354	1	2162-1056	2	2162-1236	6
2162-0357	1	2162-1057	1, 2	2162-1237	10
2162-0358	1	2005-1061	8	2162-1238	6
2162-0359	4	2005-1062	8	2162-1239	6
2162-0361	4	2075-1062	2	2162-1242	10
2162-0401	2	2005-1063	8	2162-1300	16
2162-0402	7	2162-1065	2	2162-1301	1
2162-0403	22				



2 (2162)A

INDEX

PART NO.	PAGE	PART NO.	PAGE	PART NO.	PAGE
2162-1302	1	2162-1482	11	2071-2021	4
2162-1303	1	2162-1483	11	2075-2257	4
2162-1304	16	2162-1484	11	2081-2258	1
2162-1312	10	2162-1485	11	2162-2301	5
2162-1319	1	2162-1487	11	2162-2517	9
2162-1321	1	2162-1488	11	2162-2518	9
2162-1322	1	2162-1489	12	2162-2519	9
2162-1323	12	2162-1490	11	2162-2531	8
2162-1326	12	2162-1491	11	2162-2532	8
2162-1342	1	2162-1493	11	2162-2533	8
2162-1351	12	2162-1494	20	2082-2550	8
2162-1352	12	2162-1495	11	2162-2658	7
2098-1353	12	2162-1496	11	2162-2659	7
2098-1354	12	2162-1497	12	2162-2673	7
2098-1355	12	2162-1498	12	2162-2676	7
2162-1371	12	2162-1499	11	2162-2677	7
2162-1372	12	2162-1500	8	2162-2679	7
2162-1381	12	2085-1515	8	8240-2805	7
2162-1382	12	2162-1522	8		
2162-1401	12	2162-1528	8	2162-3052	4
2162-1402	11	2162-1529	8	2162-3056	4
2162-1403	12	2162-1530	8	2162-3070	4
2162-1404	12	2162-1531	8	2162-3071	4
2162-1406	12	2162-1542	2	2162-3072	4
2077-1418	11	2162-1543	2	2162-3101	6
2089-1422	10	2162-1544	2	2162-3106	4
2162-1431	10	2162-1545	8	2162-3107	4
2162-1432	10	2162-1547	8	2162-3109	6
2162-1433	10	2162-1601	11	2162-3111	6
2153-1445	12	2162-1602	11	2162-3112	5
2162-1445	10	2162-1604	11	2162-3113	5
2162-1446	10	2089-1607	11	2162-3115	5
2076-1453	12	2162-1609	11	2162-3202	5
2152-1454	12	2089-1610	11	8240-3805	7
2162-1460	12	2089-1611	11		
2089-1462	12	2089-1613	11	2162-4003	5
2162-1466	12	2089-1616	12	2162-4014	6
2162-1467	12	2089-1620	11	2162-4021	4
2162-1468	12	2089-1621	11	2162-4035	12
2162-1470	11	2084-1622	11	2162-4036	12
2162-1471	11	2162-1761	10	2162-4040	2
2162-1472	11	2162-1762	10	2766-4081	2
2162-1473	11	2162-1763	10	2162-4201	12
2162-1474	11	2153-1765	10	2162-4208	7
2162-1475	11	2153-1766	10	2162-4211	12
2162-1476	20	2440-1991	1, 16	2162-4261	13
2162-1477	11	2440-1992	1, 16	2162-4371	2
2162-1478	20	2440-1993	1	2162-4401	14
2162-1479	20			2162-4402	14
2162-1480	11	2153-2004	3	2162-4403	14
2162-1481	11	2082-2005	3	2162-4501	2
				2162-4503	1



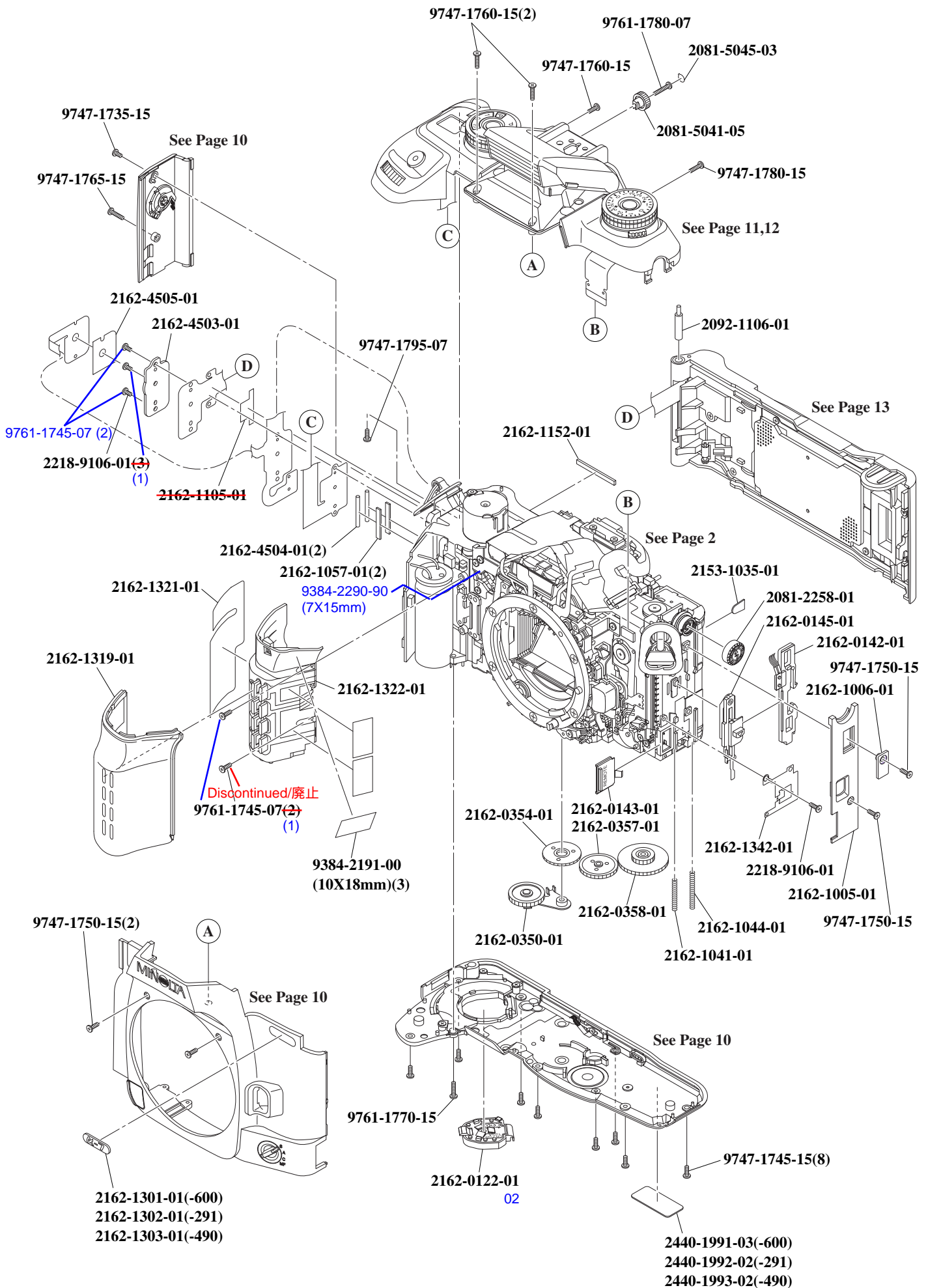
3 (2162)A

INDEX

PART NO.	PAGE	PART NO.	PAGE	PART NO.	PAGE
2162-4504	1, 2	2082-5809	7	9747-1725-07	10
2162-4505	1	2092-5813	7	9747-1730-07	9, 12
2082-4507	2			9747-1735-07	2, 4, 5, 8,
2082-4508	2	2212-9106	10		9, 10, 12, 13
2084-4509	2	2218-9106	1, 13	9747-1735-15	1, 13
2162-4510	2, 5			9747-1740-07	2, 4
2162-4514	2	9332-1261-01	12	9747-1740-15	5
2218-4517	7	9332-1862-01	2, 12,	9747-1745-07	2, 5, 6,
2162-4518	2		17, 22		11, 12
2428-4525	2	9375-2960-01	2	9747-1745-15	1, 11, 13
8240-4805	7			9747-1750-07	1, 2, 7,
		9384-2190-50	6, 7, 13		8, 13
2162-5016	7	9384-2191-00	1, 6	9747-1750-15	1, 13
2162-5019	7	9384-2191-01	6	9747-1755-07	4, 7
2082-5020	7	9384-2290-90	1, 2, 5,	9747-1760-15	1
2089-5025	7		12, 13	9747-1765-15	1
2162-5025	7	9384-2391-20	6, 7	9747-1770-15	1
2089-5026	7	9384-2591-20	13	9747-1780-15	1
2162-5026	2	9384-2792-00	5	9747-1795-07	1
2089-5027	7			9747-2050-07	3
2089-5028	7	9391-0807-00	2, 14	9747-2060-07	2, 5
2089-5029	7	9391-0807-01	14		
2089-5030	7	9391-0807-02	14	9748-1725-07	6
2162-5030	7	9391-0807-03	14	9748-1735-07	6, 8
2097-5035	7	9391-0807-04	14	9748-1740-07	6, 9
2162-5036	7	9391-0807-05	2, 14		
2162-5039	7	9391-0807-06	14	9749-1730-07	2, 5, 9, 12
2081-5041	1	9391-0807-07	14	9749-1735-07	4, 12
2081-5042	7	9391-0807-08	14	9749-1740-07	8
2081-5045	1	9391-0807-09	2	9749-1745-07	12
2082-5054	7	9391-0807-□	2	9749-1755-01	2
2162-5080	7	9391-1210-00	14	9749-2050-07	5
2162-5101	9	9391-1210-02	14		
2162-5106	9	9391-1210-04	14	9758-0150-00	11
2162-5107	9	9391-1210-05	14	9758-0200-00	12
2162-5108	9	9391-1607-00	14		
2162-5110	9	9391-1607-02	14	9761-1740-07	7
2162-5111	9			9761-1745-07	1, 9
2162-5112	9	9432-1016-75	2	9761-1770-15	1
2162-5115	9	9562-2254-61	2	9761-1780-07	1
2162-5116	9			9761-2045-01	5
2162-5117	9	9611-2045-01	5	9761-2055-04	8
2162-5118	9	9611-2050-07	2	9761-2055-07	3
2162-5119	9			9761-2065-07	3
2162-5120	9	9721-0080-50	13	9761-2080-07	3
2162-5133	3	9721-0120-50	10, 11,		
2089-5146	9		12, 13	9762-1430-07	7
2162-5158	9			9762-1755-07	7
2162-5805	7	9747-1425-07	11, 12	9762-2050-01	12
8240-5805	7	9747-1430-07	2, 8		
2162-5806	9	9747-1435-07	2, 10, 11	9763-1745-15	13



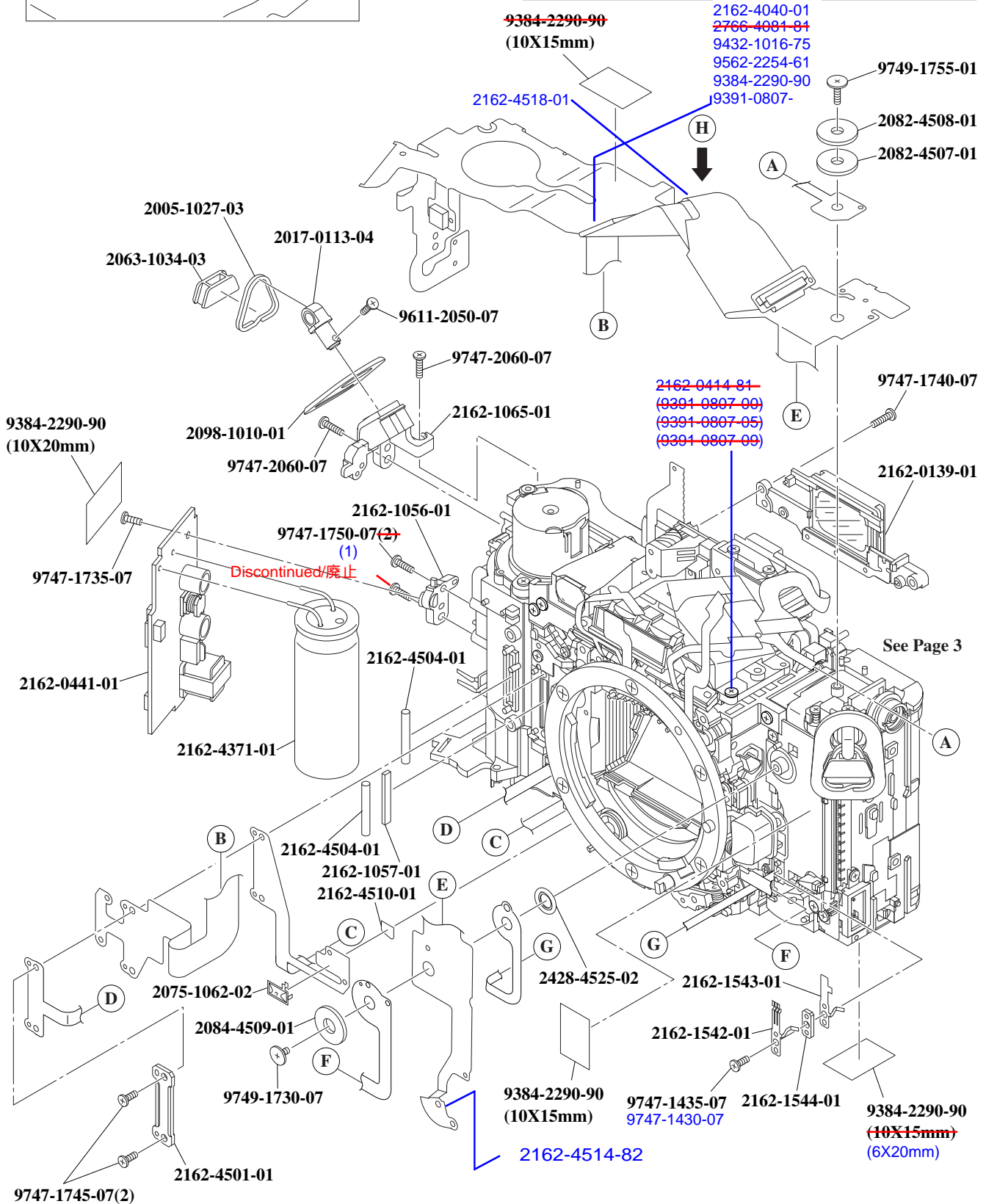
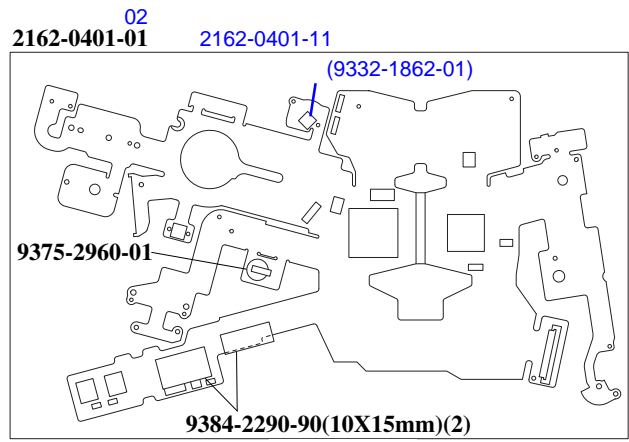
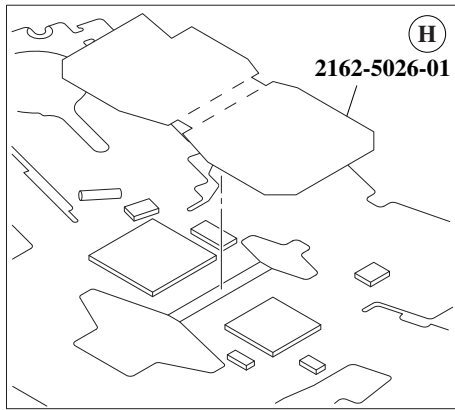
1(2162)A



**(2162)A 1**

PART NO	PART NAME		QTY.
*2162-0122-01	BATTERY COVER ASSY	電池蓋セット	1
2162-0122-02	BATTERY COVER ASSY	電池蓋セット	1
2162-0142-01	BACK COVER LOCK LEVER ASSY	裏蓋ロックレバーセット	1
2162-0143-01	REMOTE COVER ASSY	リモート蓋セット	1
2162-0145-01	BACK COVER LOCK JOINT LEVER ASSY	裏蓋ロック連結レバーセット	1
2162-0350-01	REWIND PLANETARY CARRIER ASSY	巻戻し遊星キャリアセット	1
2162-0354-01	REWIND SUN GEAR	巻戻し太陽ギヤ	1
2162-0357-01	REWIND IDLE GEAR	巻戻しアイドルギヤ	1
2162-0358-01	REWIND REDUCTION GEAR	巻戻し減速ギヤ	1
2162-1005-01	REWIND SIDE COVER-A	巻戻し側サイドカバーA	1
2162-1006-01	REWIND SIDE COVER-B	巻戻し側サイドカバーB	1
2153-1035-01	SCREW COVER	ボディシート	1
2162-1041-01	BACK COVER LOCK BUTTON SP	裏蓋ロックつまみ S P	1
2162-1044-01	BACK COVER LOCK LEVER SP	裏蓋ロックレバー S P	1
2162-1057-01	BODY PRESSURE SPACER	ボディ圧接スペーサー	2
2162-1105-01	FPC-K TAPE	Kフレキ両面テープ	1
2092-1106-01	BACK COVER HINGE AXIS	裏蓋ヒンジ軸	1
2162-1152-01	BACK TERMINAL DUSTPROOF SHEET	バック端子防塵シート	1
2162-1301-01	VERSION NAME PLATE (-600)	銘板	} 1
2162-1302-01	VERSION NAME PLATE (-291)	銘板	
2162-1303-01	VERSION NAME PLATE (-490)	銘板	
2162-1319-01	GRIP RUBBER	グリップゴム	1
2162-1321-01	GRIP RUBBER DOUBLE FACED TAPE-A	グリップゴム両面テープA	1
2162-1322-01	GRIP RUBBER BASE	グリップゴム受け台	1
2162-1342-01	REMOTE COVER RETAINING PLATE	リモート蓋押え板	1
2440-1991-03	SERIAL NUMBER PLATE (JAPAN)	ボディNO. プレート	} 1
2440-1992-02	SERIAL NUMBER PLATE (OSAKA JAPAN)	ボディNO. プレート	
2440-1993-02	SERIAL NUMBER PLATE (MALAYSIA)	ボディNO. プレート	
2081-2258-01	SYNCHRO TERMINAL CAP	シンクロターミナルキャップ	1
2162-4503-01	CONNECTOR PLATE	圧接板	1
2162-4504-01	CONNECTOR RUBBER	圧接ゴム	2
2162-4505-01	FLASH MODE PATTERN TAPE	フラッシュモードパターンテープ	1
2081-5041-05	DIOPTER ADJUSTMENT DIAL	視度調ダイヤル	1
2081-5045-03	DIOPTER ADJUSTMENT NAME PLATE	視度調銘板	1
*2218-9106-01	SCREW	ねじ	4 2
9384-2191-00	DOUBLE-FACED TAPE (PER ROLL)	両面テープ	3
9384-2290-90	POLYESTER TAPE (PER ROLL) YELLOW	ポリエステルテープ	1
9747-1735-15	SCREW	ねじ	1
9747-1745-15	SCREW	ねじ	1
9747-1750-07	SCREW	ねじ	2
9747-1750-15	SCREW	ねじ	11
9747-1760-15	SCREW	ねじ	1
9747-1765-15	SCREW	ねじ	1
9747-1770-15	SCREW	ねじ	2
9747-1780-15	SCREW	ねじ	1
9747-1795-07	SCREW	ねじ	1
*9761-1745-07	SCREW	ねじ	2 1
9761-1770-15	SCREW	ねじ	1
9761-1780-07	SCREW	ねじ	1

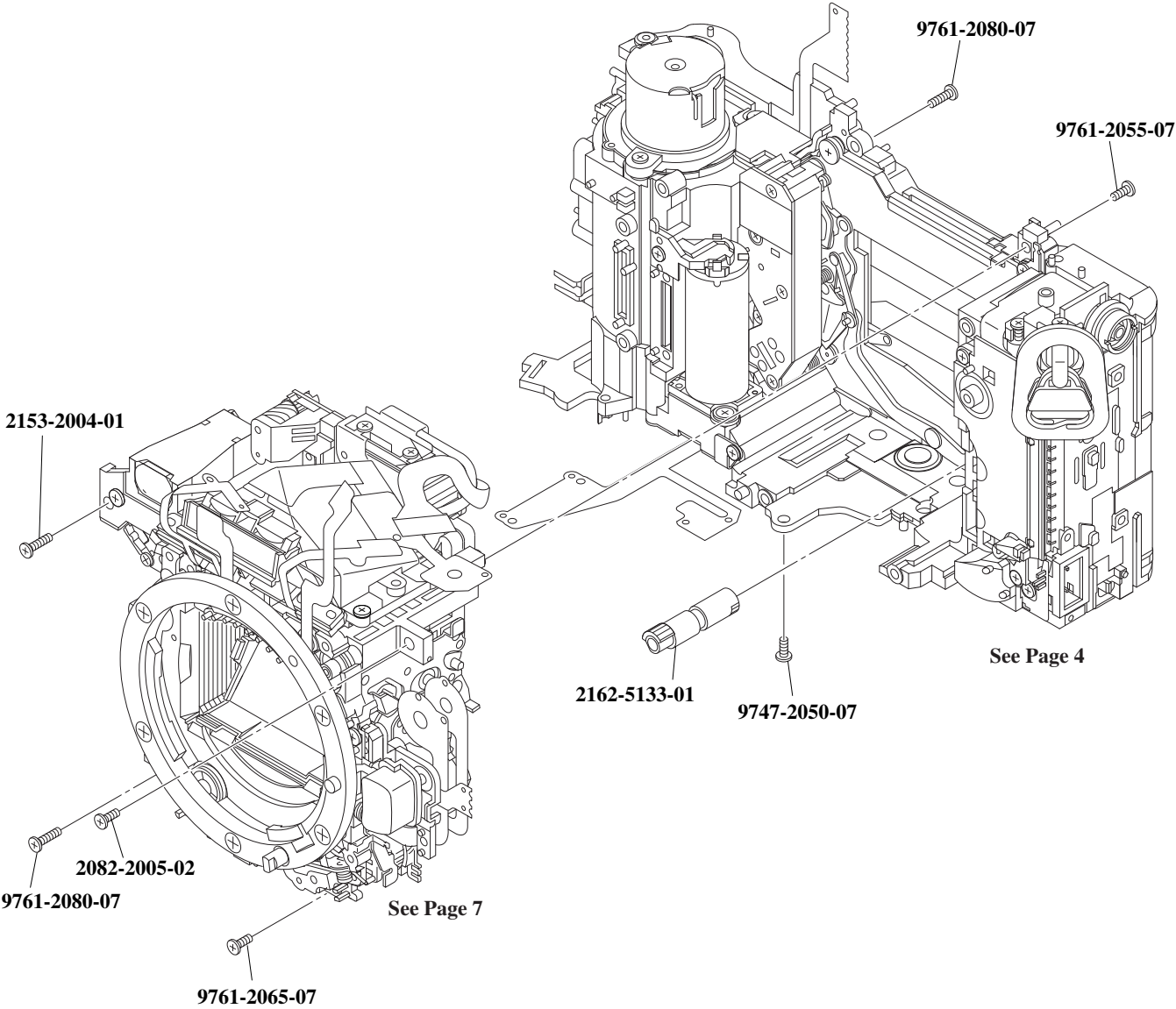
2(2162)A





(2162)A 2

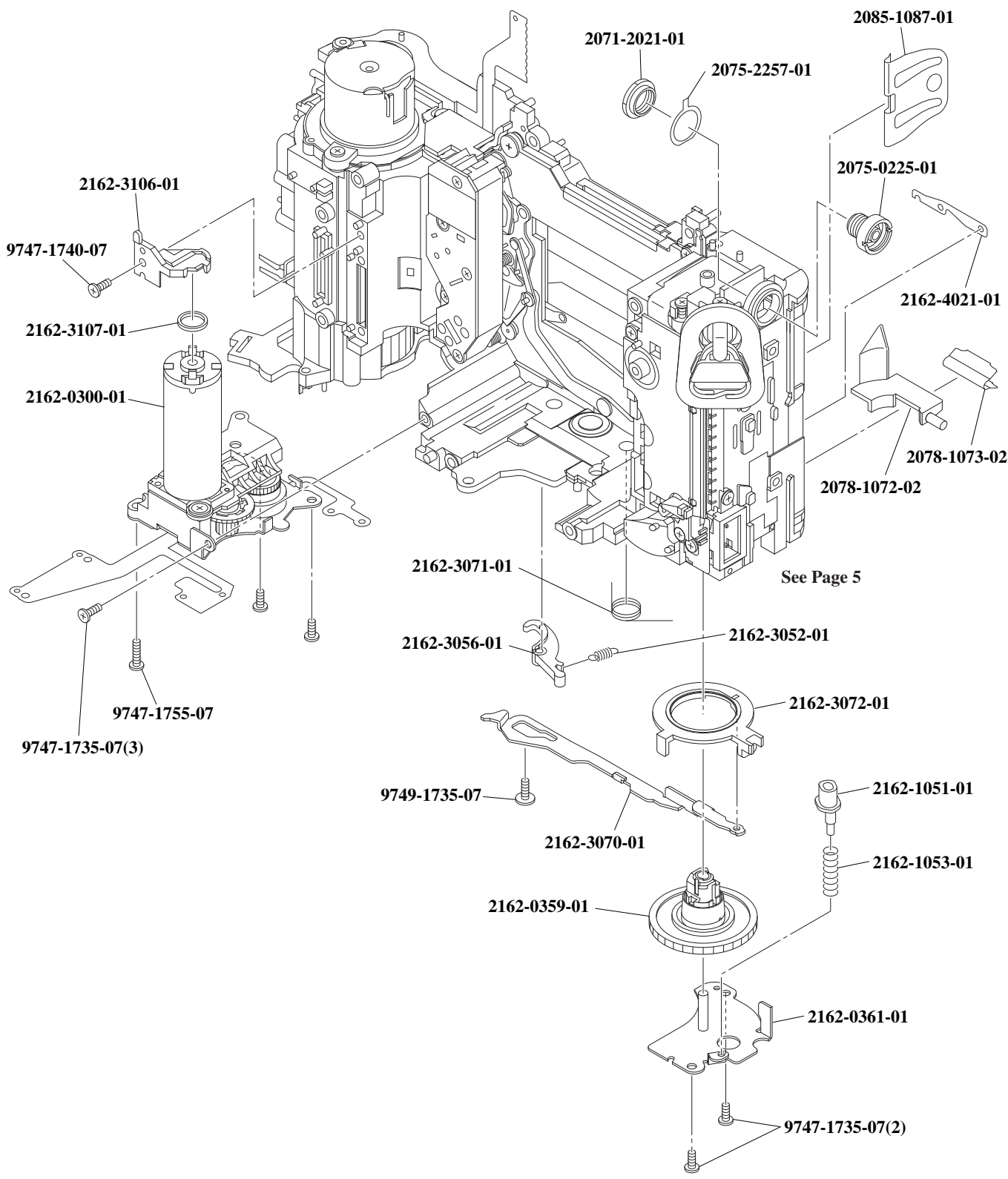
PART NO	PART NAME		QTY.
2017-0113-04	STRAP EYELET ASSY	吊環セット	1
2162-0139-01	EYEPIECE FRAME ASSY	接眼枠セット	1
*2162-0401-01	FPC-A ASSY	Aフレキセット	1
2162-0401-02	FPC-A ASSY	Aフレキセット	1
2162-0401-11	FPC-A ASSY (FLASH MEMORY)	Aフレキセット (フラッシュメモリ)	1
(9332-1862-01)	SW	S W	1
2162-0414-81	SUPPORT PCB ASSY	補助基板セット	1
(9391-0807-00)	LEAD WIRE-BLACK (PER METER)	リード線 (黒)	1
(9391-0807-05)	LEAD WIRE-GREEN (PER METER)	リード線 (緑)	1
(9391-0807-09)	LEAD WIRE-WHITE (PER METER)	リード線 (白)	1
2162-0441-01	FLASH CONVERTER PCB ASSY	フラッシュコンバーター基板セット	1
2098-1010-01	STRAP EYELET PROTECTOR	三角環プロテクター	1
2005-1027-03	STRAP EYELET	三角吊環	1
2063-1034-03	TRIANGLE HANGER STOPPER	三角環回り止め	1
2162-1056-01	FLASH PCB HOLDER	フラッシュ基板保持台	1
2162-1057-01	BODY PRESSURE SPACER	ボディ圧接スペーサー	1
2075-1062-02	OVER RIDE CONTACT	オーバーライド接片	1
2162-1065-01	STRAP EYELET HOLDER-A	吊環ホルダー A	1
2162-1542-01	SLLK CONTACT-A	S L L K 接片 A	1
2162-1543-01	SLLK CONTACT-B	S L L K 接片 B	1
2162-1544-01	SLLK CONTACT SPACER	S L L K 接片スペーサー	1
2162-4040-01	SUPPORT PCB	補助基板	1
2766-4081-81	SUPPORT PCB	補助基板	1
2162-4371-01	C157	C 1 5 7	1
2162-4501-01	CONNECTOR PLATE	圧接板	1
2162-4504-01	CONNECTOR RUBBER	圧接ゴム	2
2082-4507-01	A-C-K RUBBER CONNECTOR	A - C - K コネクターゴム	1
2082-4508-01	A-C-K CONNECTOR PLATE	A - C - K コネクター押え板	1
2084-4509-01	RUBBER CONNECTOR	コネクターゴム	1
2162-4510-01	FPC-C TAPE	Cフレキ両面テープ	1
2162-4514-82	DOUBLE-FACED TAPE	両面テープ	1
2162-4518-01	FLASH WIRE PROTECTION TAPE	フラッシュコード保護テープ	1
2428-4525-02	FPC RUBBER	F P C 圧接ゴム	1
2162-5026-01	PENTAPRISM INSULATING SHEET	ペンタ絶縁シート	1
9375-2960-01	BATTERY	電池	1
*9384-2290-90	POLYESTER TAPE (PER ROLL/60M) YELLOW	ポリエステルテープ	3-5 6
9391-0807-□□	LEAD WIRE	リード線	2 - 3
9432-1016-75	RESISTOR (100Ω)	抵抗	1
9562-2254-61	CAPACITOR (2.2μF)	コンデンサー	1
9611-2050-07	SCREW	ねじ	1
9747-1430-07	SCREW	ねじ	1
9747-1435-07	SCREW	ねじ	1
9747-1735-07	SCREW	ねじ	1
9747-1740-07	SCREW	ねじ	1
9747-1745-07	SCREW	ねじ	2
*9747-1750-07	SCREW	ねじ	2 1
9747-2060-07	SCREW	ねじ	2
9749-1730-07	SCREW	ねじ	1
9749-1755-01	SCREW	ねじ	1





(2162)A 3

PART NO	PART NAME		QTY.
2153-2004-01	SCREW	ねじ	1
2082-2005-02	SCREW	ねじ	1
2162-5133-01	SHUTTER CHARGE GEAR	シャッターチャージギヤ	1
9747-2050-07	SCREW	ねじ	1
9761-2055-07	SCREW	ねじ	1
9761-2065-07	SCREW	ねじ	1
9761-2080-07	SCREW	ねじ	2

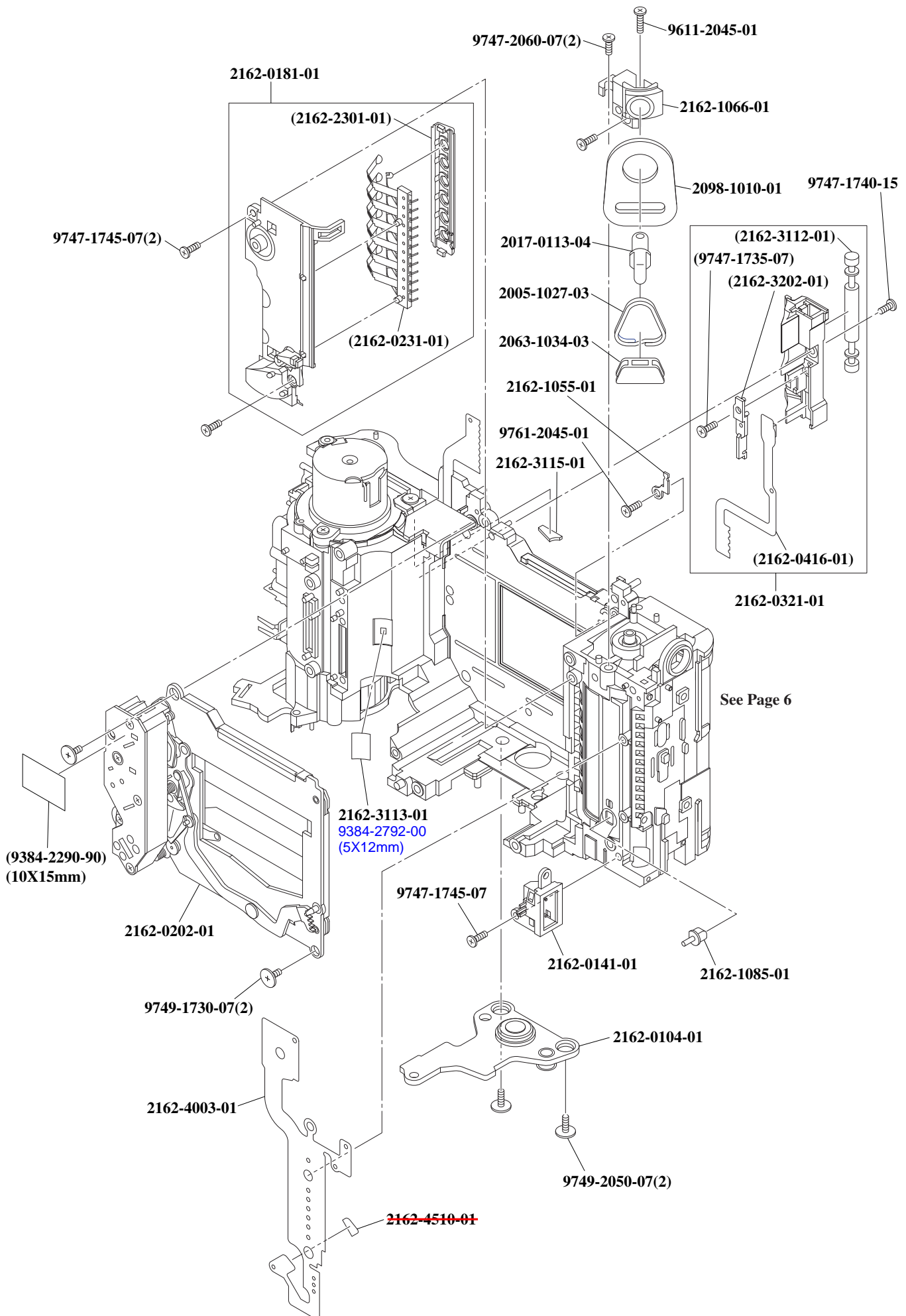


**(2162)A 4**

PART NO	PART NAME		QTY.
2075-0225-01	SYNCRO TERMINAL UNIT	シンクロターミナルユニット	1
2162-0300-01	WINDING BASE PLATE ASSY	巻上げ台板セット	1
2162-0359-01	FORK GEAR ASSY	フォークギヤセット	1
2162-0361-01	REWIND BASE PLATE ASSY	巻戻し台板セット	1
2162-1051-01	FILM PUSH-UP PIN	パト押し上げピン	1
2162-1053-01	FILM PUSH-UP PIN SP	パト押し上げピン S P	1
2078-1072-02	FILM CARTRIDGE RECEIVER	パト口金受け	1
2078-1073-02	CARTRIDGE RECEIVER SP	口金受回転 S P	1
2085-1087-01	SIDE SP	サイド S P	1
2071-2021-01	SYNC. TERMINAL NUT	シンクロターミナル止めナット	1
2075-2257-01	SYNC. TERMINAL	シンクロターミナル板	1
2162-3052-01	REWIND PLANETARY CARRIER SP	巻戻し遊星キャリア S P	1
2162-3056-01	REWIND PLANETARY LEVER	巻戻し遊星レバー	1
2162-3070-01	SAFETY LOCK LEVER	セーフティロックレバー	1
2162-3071-01	SAFETY LOCK LEVER SP	セーフティロックレバー S P	1
2162-3072-01	SAFETY LOCK COUPLING LEVER	セーフティロック変換レバー	1
2162-3106-01	WINDING MOTOR GUIDE	巻上げモーターガイド板	1
2162-3107-01	WINDING MOTOR GUIDE RUBBER	巻上げモーターガイドゴム	1
2162-4021-01	FPC-U	Uフレキ	1
9747-1735-07	SCREW	ねじ	5
9747-1740-07	SCREW	ねじ	1
9747-1755-07	SCREW	ねじ	1
9749-1735-07	SCREW	ねじ	1



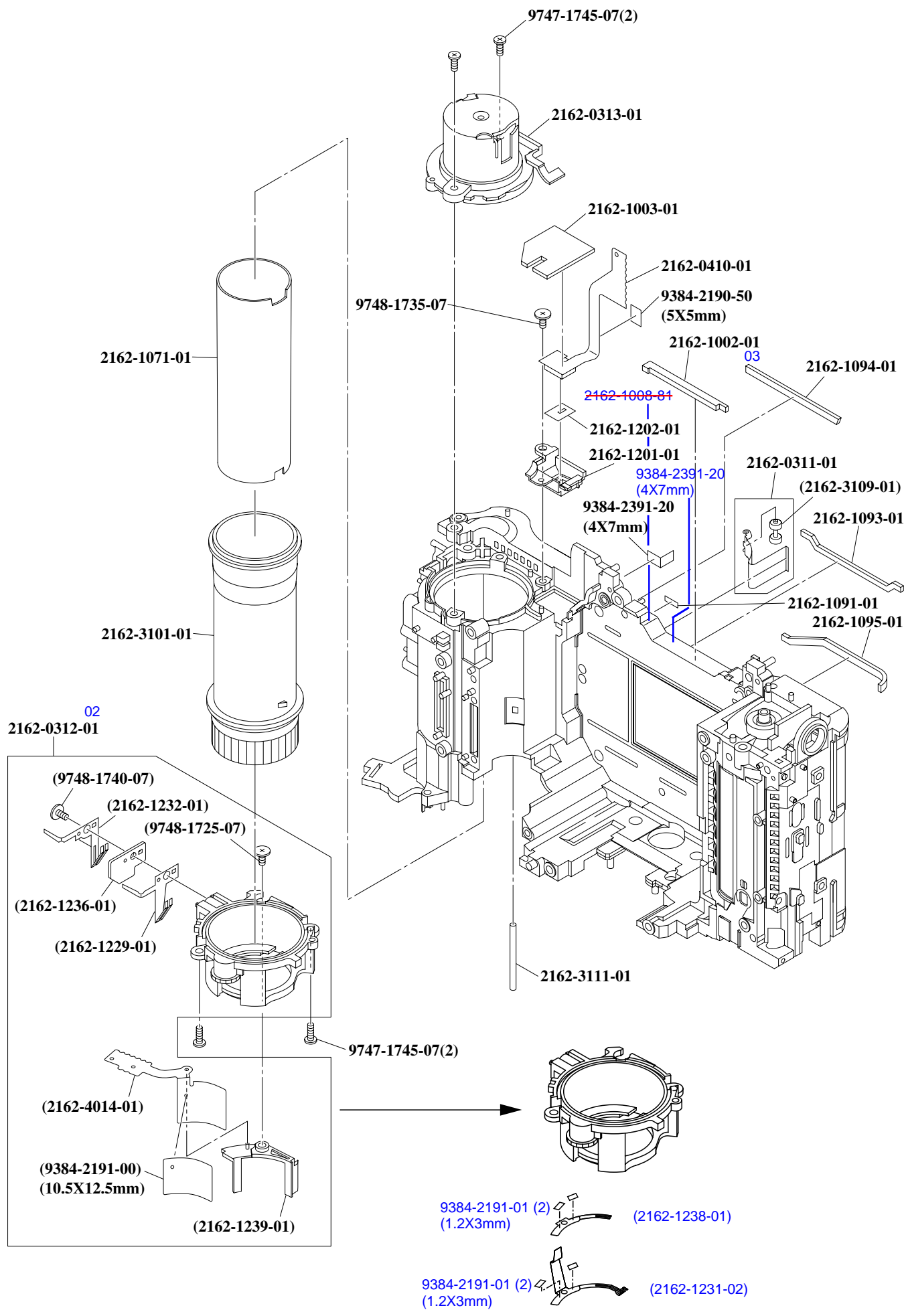
5(2162)A





(2162)A 5

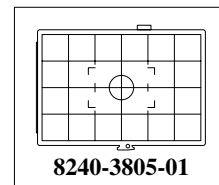
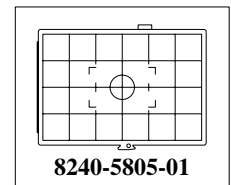
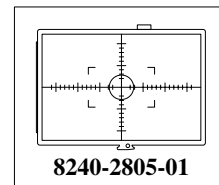
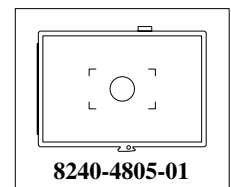
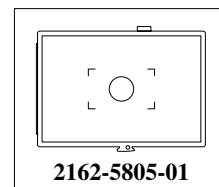
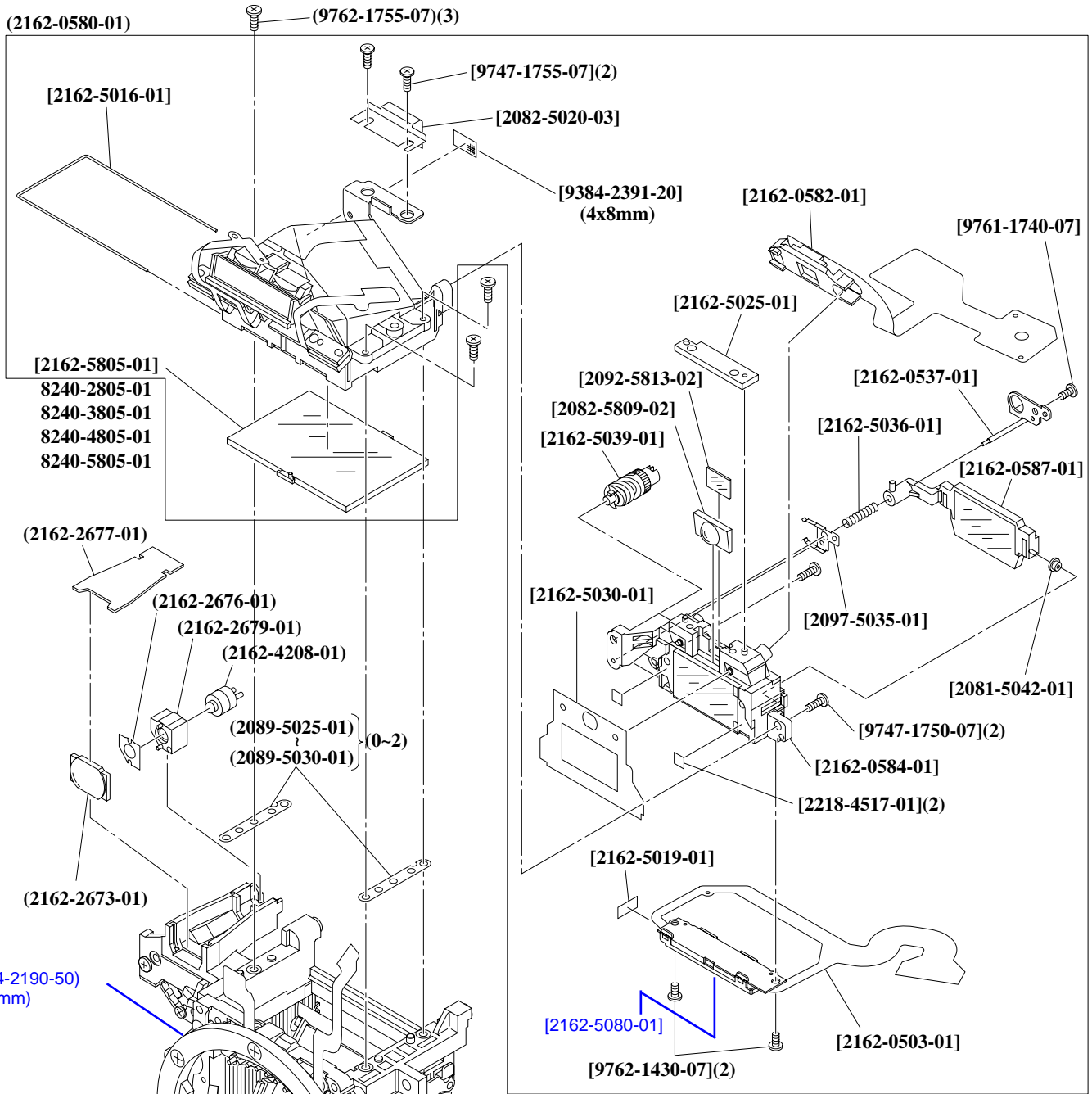
PART NO	PART NAME		QTY.
2162-0104-01	TRIPOD BASE ASSY	三脚台板セット	1
2017-0113-04	STRAP HANGER SET	吊環セット	1
2162-0141-01	REMOTE RELEASE HOLDER ASSY	リモートターミナルホルダーセット	1
2162-0181-01	DX CONTACT HOLDER ASSY	C A S 接片ホルダーセット	1
(2162-0231-01)	DX CONTACT ASSY	C A S 接片セット	1
(2162-2301-01)	DX FLOATING PLATE	C A S フローティング台	1
2162-0202-01	SHUTTER ASSY	シャッターセット	1
(9384-2290-90)	POLYESTER TAPE (PER ROLL/60M) YELLOW	ポリエステルテープ	1
2162-0321-01	FILM GUIDE ASSY	フィルムガイドセット	1
(2162-0416-01)	FPC-P ASSY	Pフレキセット	1
(2162-3112-01)	FILM GUIDE ROLLER	フィルムガイドローラー	1
(2162-3202-01)	PR HOLDING BASE PLATE	P R 付勢台板	1
(9747-1735-07)	SCREW	ねじ	1
2098-1010-01	STRAP EYELET PROTECTOR	三角環プロテクター	1
2005-1027-03	STRAP EYELET	三角吊環	1
2063-1034-03	TRIANGLE HANGER STOPPER	三角環回り止め	1
2162-1055-01	GROUND PLATE	ラグ板	1
2162-1066-01	STRAP EYELET HOLDER-B	吊環ホルダーB	1
2162-1085-01	FILM DETECT PIN	パト検知ピン	1
*2162-3113-01	FILM GUIDE ROLLER LIGHT SHIELD	フィルム押えローラー軸遮光シート	1
2162-3115-01	FILM GUIDE SHEET	フィルムガイドシート	1
2162-4003-01	FPC-C	Cフレキ	1
2162-4510-01	FPC-C TAPE	Cフレキ両面テープ	1
9384-2792-00	FILM TAPE-A (PER ROLL/BLACK)	フィルムテープ	1
9611-2045-01	SCREW	ねじ	1
9747-1740-15	SCREW	ねじ	1
9747-1745-07	SCREW	ねじ	3
9747-2060-07	SCREW	ねじ	2
9749-1730-07	SCREW	ねじ	2
9749-2050-07	SCREW	ねじ	2
9761-2045-01	SCREW	ねじ	1



PART NO	PART NAME		QTY.
2162-0311-01	FILM ROLLER ASSY	フィルム押えローラーセット	1
(2162-3109-01)	FILM ROLLER	フィルム押えローラー	1
*2162-0312-01	SPOOL BOTTOM PLATE ASSY	スプール台板下セット	1
2162-0312-02	SPOOL BOTTOM PLATE ASSY	スプール台板下セット	1
(2162-1231-02)	BATTERY CONTACT-B (+)	電池接片 B (+)	1
(2162-1238-01)	BATTERY CONTACT-C (+)	電池接片 C (+)	1
(2162-1229-01)	BATTERY CONTACT-G (+)	電池接片 G (+)	1
(2162-1232-01)	BATTERY CONTACT-B (-)	電池接片 B (-)	1
(2162-1236-01)	BATTERY CONTACT INSULATION SHEET	電池接片絶縁シート	1
(2162-1239-01)	FPC-N RETAINER	Nフレキ押え	1
(2162-4014-01)	FPC-N	Nフレキ	1
(9384-2191-00)	DOUBLE-FACED TAPE (PER ROLL)	両面テープ	1
(9748-1725-07)	SCREW	ねじ	1
(9748-1740-07)	SCREW	ねじ	1
2162-0313-01	SPOOL TOP PLATE ASSY	スプール台板上セット	1
2162-0410-01	FPC-J ASSY	Jフレキセット	1
*2162-1002-01	LIGHT SHIELD SPONGE-A	遮光スポンジ A	1
2162-1002-03	LIGHT SHIELD SPONGE-A	遮光スポンジ A	1
2162-1003-01	LIGHT SHIELD SPONGE-B	遮光スポンジ B	1
2162-1008-81	LIGHT SHIELD SPONGE	遮光スポンジ	1
2162-1071-01	BATTERY CHAMBER BARREL	電池室内筒	1
2162-1091-01	FILM TIP INDEX	ローディング指標	1
2162-1093-01	LIGHT SHIELD SPONGE-C	遮光スポンジ C	1
2162-1094-01	LIGHT SHIELD SPONGE-D	遮光スポンジ D	1
2162-1095-01	LIGHT SHIELD SPONGE-E	遮光スポンジ E	1
2162-1201-01	DATE LED HOLDER	デートLEDホルダー	1
2162-1202-01	DATE LED MASK	デートLEDマスク	1
2162-3101-01	SPOOL	スプール	1
2162-3111-01	FILM ROLLER SHAFT	フィルム押えローラー軸	1
9384-2191-01	DOUBLE-FACED TAPE (PER ROLL)	両面テープ	4
9384-2190-50	DOUBLE-FACED TAPE (PER ROLL)	両面テープ	1
*9384-2391-20	ACETATE TAPE (PER ROLL)	アセテ - トクロステ - プ	1 2
9747-1745-07	SCREW	ねじ	4
9748-1735-07	SCREW	ねじ	1

7(2162)A

2162-0500-01



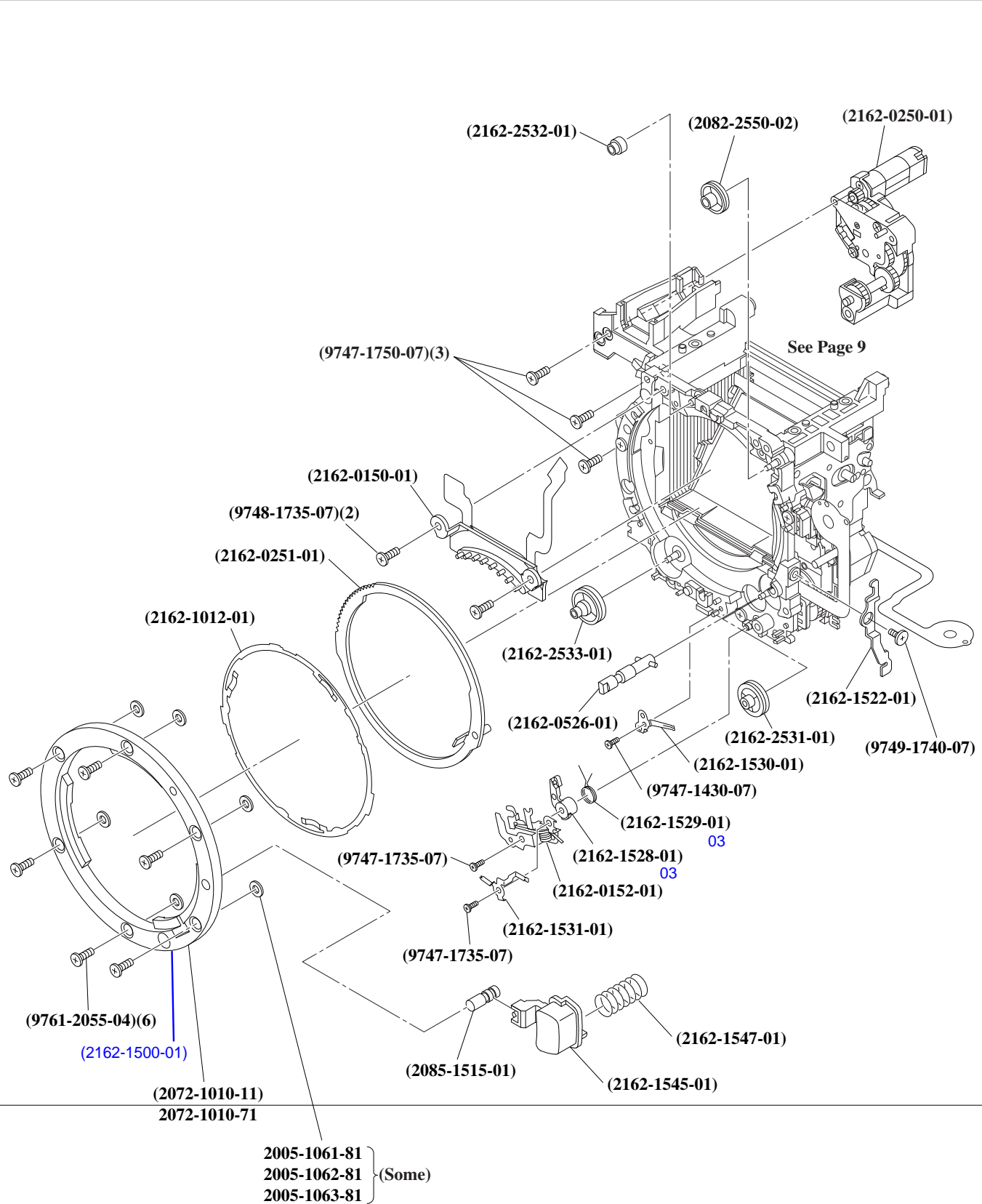


(2162)A 7

PART NO	PART NAME		QTY.
2162-0500-01	MIRROR BOX ASSY	ミラーボックスセット	1
(2162-0402-01)	FPC-B ASSY	Bフレキセット	1
(2162-0580-01)	PENTAPRISM ASSY	ペンタプリズムセット	1
[2162-0503-01]	LCD2 HOLDER ASSY	L C D 2ホルダーセット	1
[2162-0537-01]	DIOPTER-ADJUST LEVER ASSY	視度調整レバーセット	1
[2162-0582-01]	SPC1 HOLDER ASSY	S P C 1ホルダーセット	1
[2162-0584-01]	EYEPIECE LENS HOLDER ASSY	接眼レンズホルダーセット	1
[2162-0587-01]	EYEPIECE LENS ASSY	接眼レンズセット	1
[2218-4517-01]	DOUBLE-FACED TAPE (PER ROLL)	両面テープ	2
[2162-5016-01]	FOCUSING SCREEN SP	焦点板押え S P	1
[2162-5019-01]	IF LIGHT SHIELD TAPE	I Fバックライト遮光テープ	1
[2082-5020-03]	SPC1 PRESSURE	S P C 1 押え	1
[2162-5025-01]	AE COVER PLATE	A Eカバー板	1
[2162-5030-01]	EYEPIECE MASK	接眼マスクシート	1
[2097-5035-01]	DIOPTER ADJUSTMENT CLICK SP	視度調クリック S P	1
[2162-5036-01]	DIOPTER ADJUSTMENT SP	視度調整 S P	1
[2162-5039-01]	DIOPTER ADJUSTMENT CAM ASSY	視度調整カム	1
[2081-5042-01]	DIOPTER ADJUSTMENT SHAFT-A	視度調軸 A	1
[2162-5080-01]	LCD2 SHIELD TAPE	L C D 2シールドテープ	1
[2162-5805-01]	FOCUSING SCREEN	焦点板	1
[2082-5809-02]	METERING LENS	測光用レンズ	1
[2092-5813-02]	FILTER-S	フィルター S	1
[9747-1750-07]	SCREW	ねじ	2
[9747-1755-07]	SCREW	ねじ	2
[9761-1740-07]	SCREW	ねじ	1
[9762-1430-07]	SCREW	ねじ	2
(2162-2658-01)	AF ADJUSTMENT SCREW	A F調整ねじ	3
(2162-2659-01)	AF ADJUSTMENT SP	A F調整 S P	3
(2162-2673-01)	AF ILLUMINATOR LENS	補助光レンズ	1
(2162-2676-01)	AF ILLUMINATOR FILM	補助光フィルム	1
(2162-2677-01)	AF ILLUMINATOR LIGHT SHIELD SHEET	補助光遮光シート	1
(2162-2679-01)	AF ILLUMINATOR LED HOLDER	補助光 L E Dホルダー	1
(2162-4208-01)	LD 1	L D 1	1
(2089-5025-01)	VB ADJUSTMENT PLATE-A (T=0.15)	V B調整板 A	} 0-2
(2089-5026-01)	VB ADJUSTMENT PLATE-B (T=0.20)	V B調整板 B	
(2089-5027-01)	VB ADJUSTMENT PLATE-C (T=0.25)	V B調整板 C	
(2089-5028-01)	VB ADJUSTMENT PLATE-D (T=0.30)	V B調整板 D	
(2089-5029-01)	VB ADJUSTMENT PLATE-E (T=0.35)	V B調整板 E	
(2089-5030-01)	VB ADJUSTMENT PLATE-F (T=0.40)	V B調整板 F	
(2082-5054-01)	WASHER	ワッシャ	3
(9384-2190-50)	DOUBLE-FACED TAPE (PER ROLL)	両面テープ	1
(9384-2391-20)	ACETATE TAPE (PER ROLL)	アセテートクロステープ	1
(9762-1755-07)	SCREW	ねじ	3
8240-2805-01	FOCUSING SCREEN (S)	焦点板 (S)	1
8240-3805-01	FOCUSING SCREEN (L)	焦点板 (L)	1
8240-4805-01	FOCUSING SCREEN (M)	焦点板 (M)	1
8240-5805-01	FOCUSING SCREEN (ML)	焦点板 (ML)	1



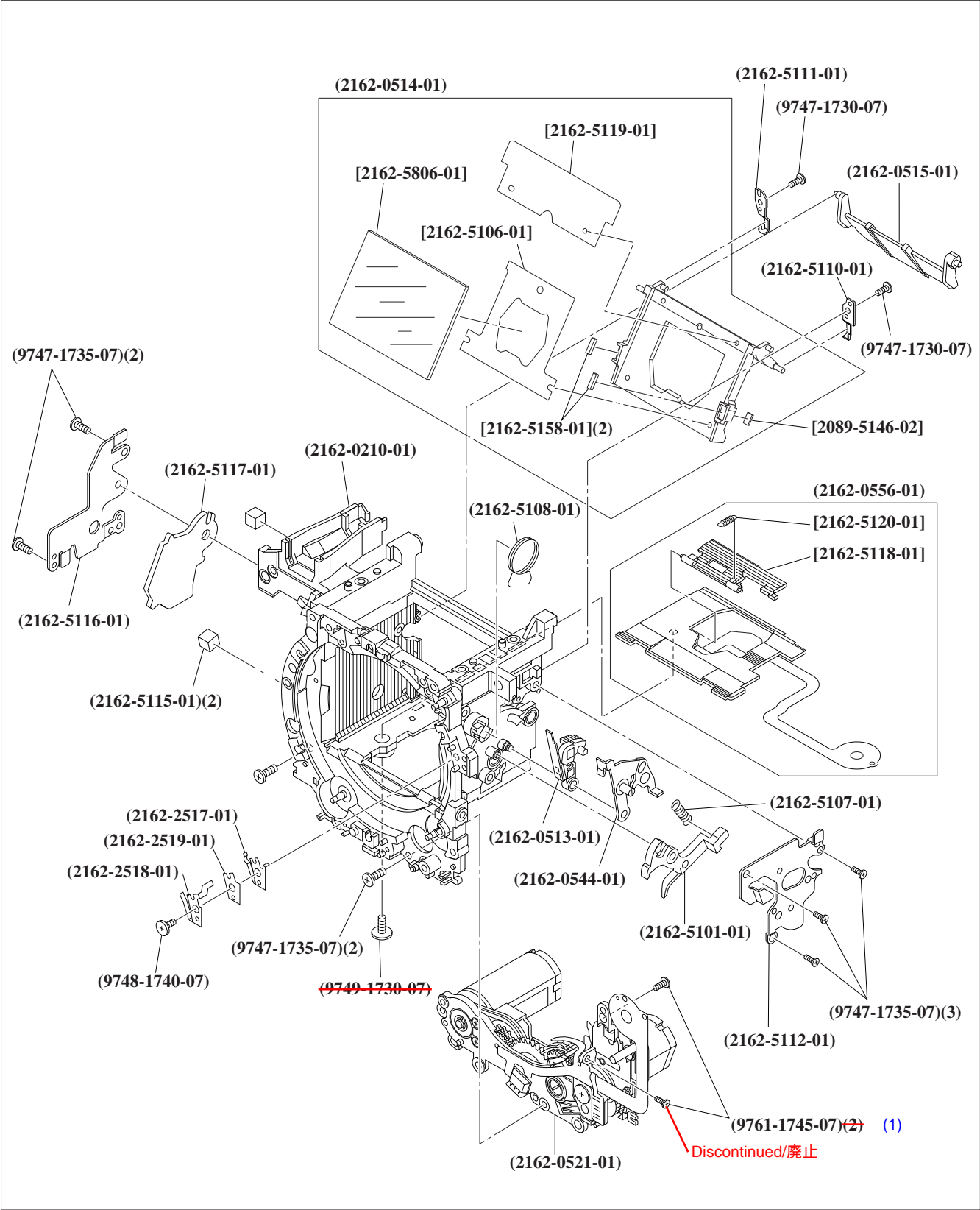
2162-0500-01



**(2162)A 8**

PART NO	PART NAME		QTY.
2162-0500-01	MIRROR BOX ASSY	ミラーボックスセット	1
(2162-0150-01)	BL CONTACT HOLDER ASSY	B L 接片ホルダーセット	1
(2162-0152-01)	FOCUS MODE SWITCH ASSY	A F / M 台板セット	1
(2162-0250-01)	APERTURE BASEPLATE ASSY	絞り台板セット	1
(2162-0251-01)	APERTURE RING ASSY	絞りリングセット	1
(2162-0526-01)	AF COUPLER ASSY	A F カプラーセット	1
(2072-1010-11)	BAYONET LENS MOUNT	マウント	1
(2162-1012-01)	RING SP	リング S P	1
(2162-1500-01)	SPACER SPONGE	スペーサースポンジ	1
(2085-1515-01)	LENS LOCK PIN	レンズロックピン	1
(2162-1522-01)	COUPLER LEVER	カプラー連動レバー	1
*(2162-1528-01)	COUPLER LOCK LEVER	カプラー係止レバー	1
(2162-1528-03)	COUPLER LOCK LEVER	カプラー係止レバー	1
*(2162-1529-01)	COUPLER LOCK LEVER SP	カプラー係止レバー S P	1
(2162-1529-03)	COUPLER LOCK LEVER SP	カプラー係止レバー S P	1
(2162-1530-01)	FOCUS MODE SWITCH CONTACT-A	S A F / M 接片 A	1
(2162-1531-01)	FOCUS MODE SWITCH CONTACT-B	S A F / M 接片 B	1
(2162-1545-01)	LENS LOCK BUTTON	レンズロック釦	1
(2162-1547-01)	LENS LOCK SP	レンズロック S P	1
(2162-2531-01)	RING ROLLER-A	リングローラー A	1
(2162-2532-01)	RING ROLLER-C	リングローラー C	1
(2162-2533-01)	RING ROLLER-D	リングローラー D	1
(2082-2550-02)	RING ROLLER-B	リングローラー B	1
(9747-1430-07)	SCREW	ねじ	1
(9747-1735-07)	SCREW	ねじ	2
(9747-1750-07)	SCREW	ねじ	3
(9748-1735-07)	SCREW	ねじ	2
(9749-1740-07)	SCREW	ねじ	1
(9761-2055-04)	SCREW	ねじ	6
2072-1010-71	BAYONET LENS MOUNT	マウント	1
2005-1061-81	ADJUSTMENT WASHER-A (T=0.02)	調整ワッシャ A	} Some
2005-1062-81	ADJUSTMENT WASHER-B (T=0.05)	調整ワッシャ B	
2005-1063-81	ADJUSTMENT WASHER-C (T=0.1)	調整ワッシャ C	

2162-0500-01

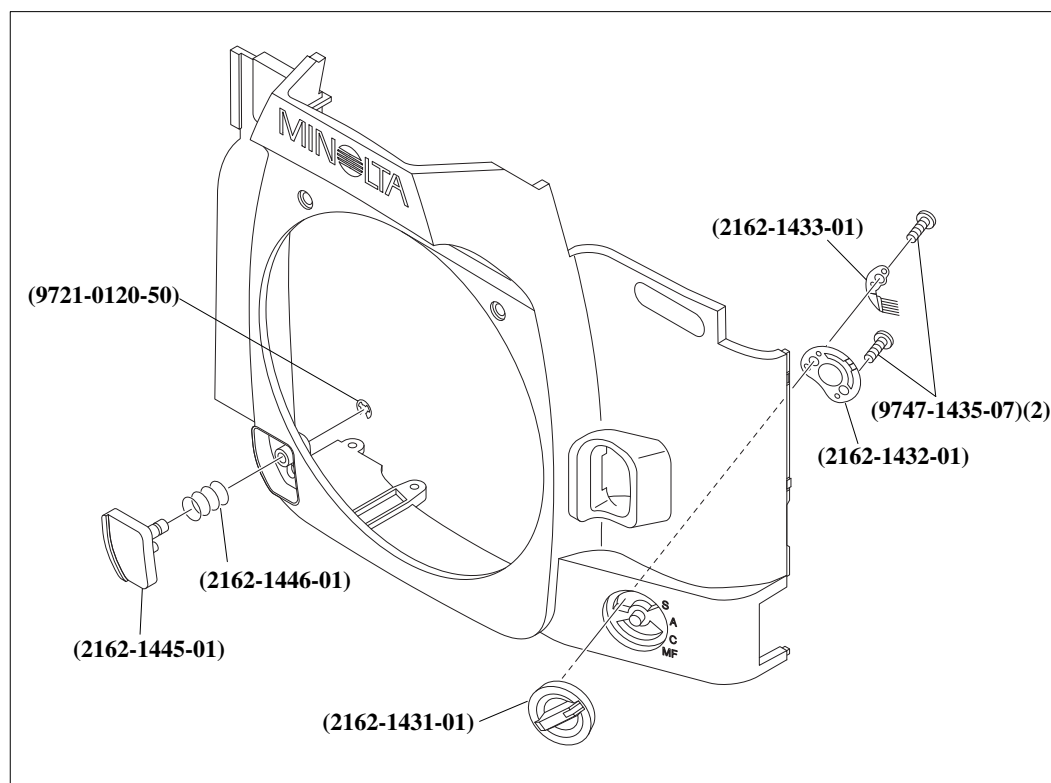


**(2162)A 9**

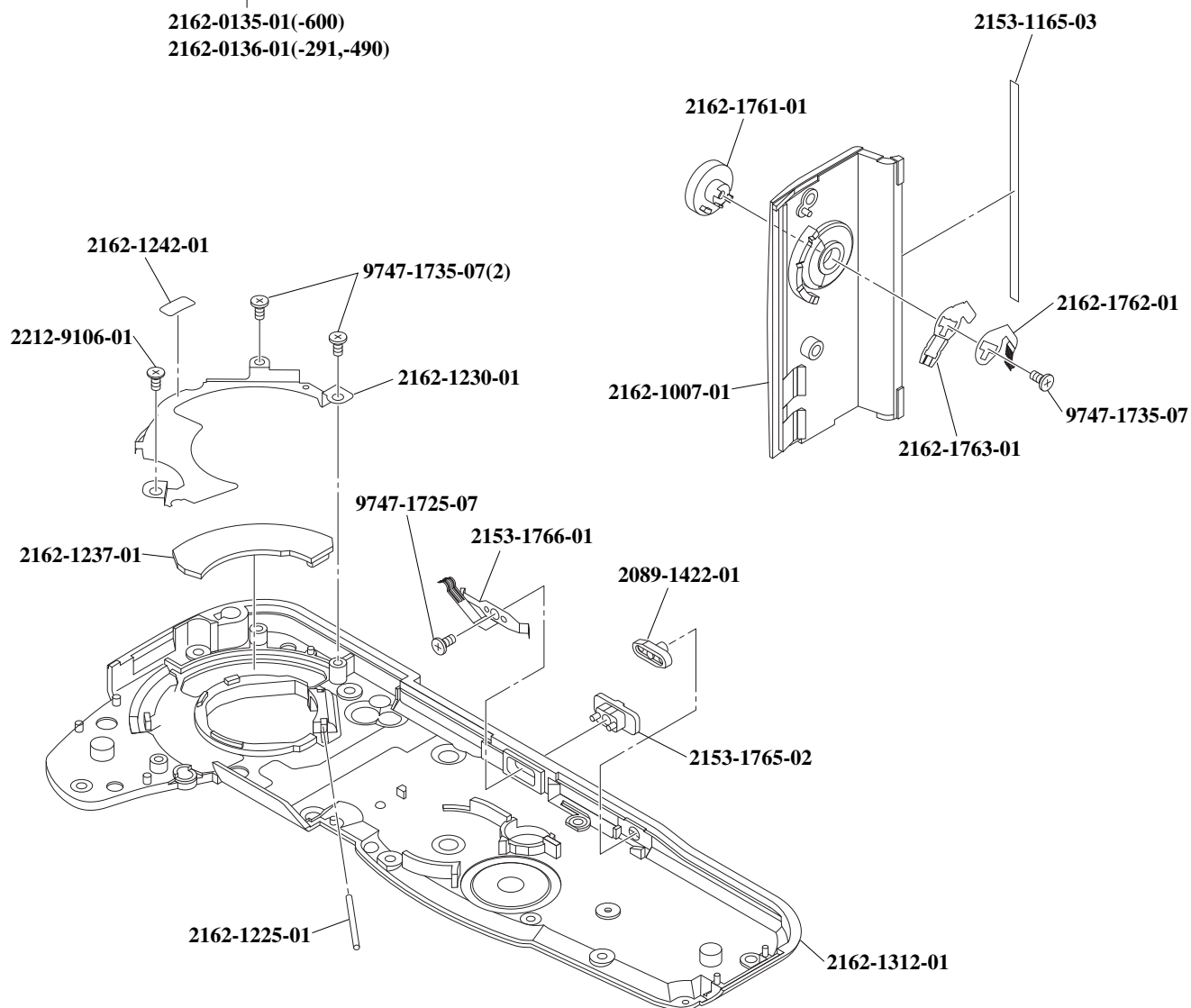
PART NO	PART NAME		QTY.
2162-0500-01	MIRROR BOX ASSY	ミラーボックスセット	1
(2162-0210-01)	FRONT FRAME ASSY	前枠セット	1
(2162-0513-01)	SUB MIRROR DRIVE LEVER ASSY	サブミラー駆動レバーセット	1
(2162-0514-01)	MAIN MIRROR HOLDER ASSY	主ミラーホルダーセット	1
[2162-5106-01]	MASK PLATE	マスク板	1
[2162-5119-01]	MIRROR CURTAIN	ミラーカーテン	1
[2089-5146-02]	MIRROR STOPPER	ミラーストッパー	1
[2162-5158-01]	MAIN MIRROR CUSHION	主ミラークッション	2
[2162-5806-01]	MAIN MIRROR	主ミラー	1
(2162-0515-01)	SUB MIRROR HOLDER ASSY	サブミラーホルダーセット	1
(2162-0521-01)	AF/CHARGE BASEPLATE ASSY	A F / チャージ台板セット	1
(2162-0544-01)	MAIN MIRROR DRIVE LEVER ASSY	主ミラー駆動レバーセット	1
(2162-0556-01)	SPC2 HOLDER ASSY	S P C 2 ホルダーセット	1
[2162-5118-01]	FLARE CUT PLATE	フレア防止板	1
[2162-5120-01]	FLARE CUT PLATE SP	フレア防止駆動 S P	1
(2162-2517-01)	SFOPEN CONTACT-A	開放検知 S W 接片 A	1
(2162-2518-01)	SFOPEN CONTACT-B	開放検知 S W 接片 B	1
(2162-2519-01)	SFOPEN SPACER	開放検知 S W スペーサー	1
(2162-5101-01)	MIRROR DRIVE LEVER	ミラー駆動レバー	1
(2162-5107-01)	MIRROR OVERCHARGE SP	ミラーオーバーチャージ S P	1
(2162-5108-01)	MIRROR DRIVE SP	ミラー駆動 S P	1
(2162-5110-01)	MAIN MIRROR HOLDER RETAINER-A	主ミラーホルダー押え板 A	1
(2162-5111-01)	MAIN MIRROR HOLDER RETAINER-B	主ミラーホルダー押え板 B	1
(2162-5112-01)	REWIND BALANCER BASEPLATE	巻戻し側 balanサー台板	1
(2162-5115-01)	BALANCER STOPPER	balanサーストッパー	2
(2162-5116-01)	WINDING BALANCER BASEPLATE	巻上げ側 balanサー台板	1
(2162-5117-01)	WIND BALANCER	巻上げ側 balanサー	1
(9747-1730-07)	SCREW	ねじ	2
(9747-1735-07)	SCREW	ねじ	7
(9748-1740-07)	SCREW	ねじ	1
(9749-1730-07)	SCREW	ねじ	1
*(9761-1745-07)	SCREW	ねじ	2 1



10(2162)A



2162-0135-01(-600)
2162-0136-01(-291,-490)



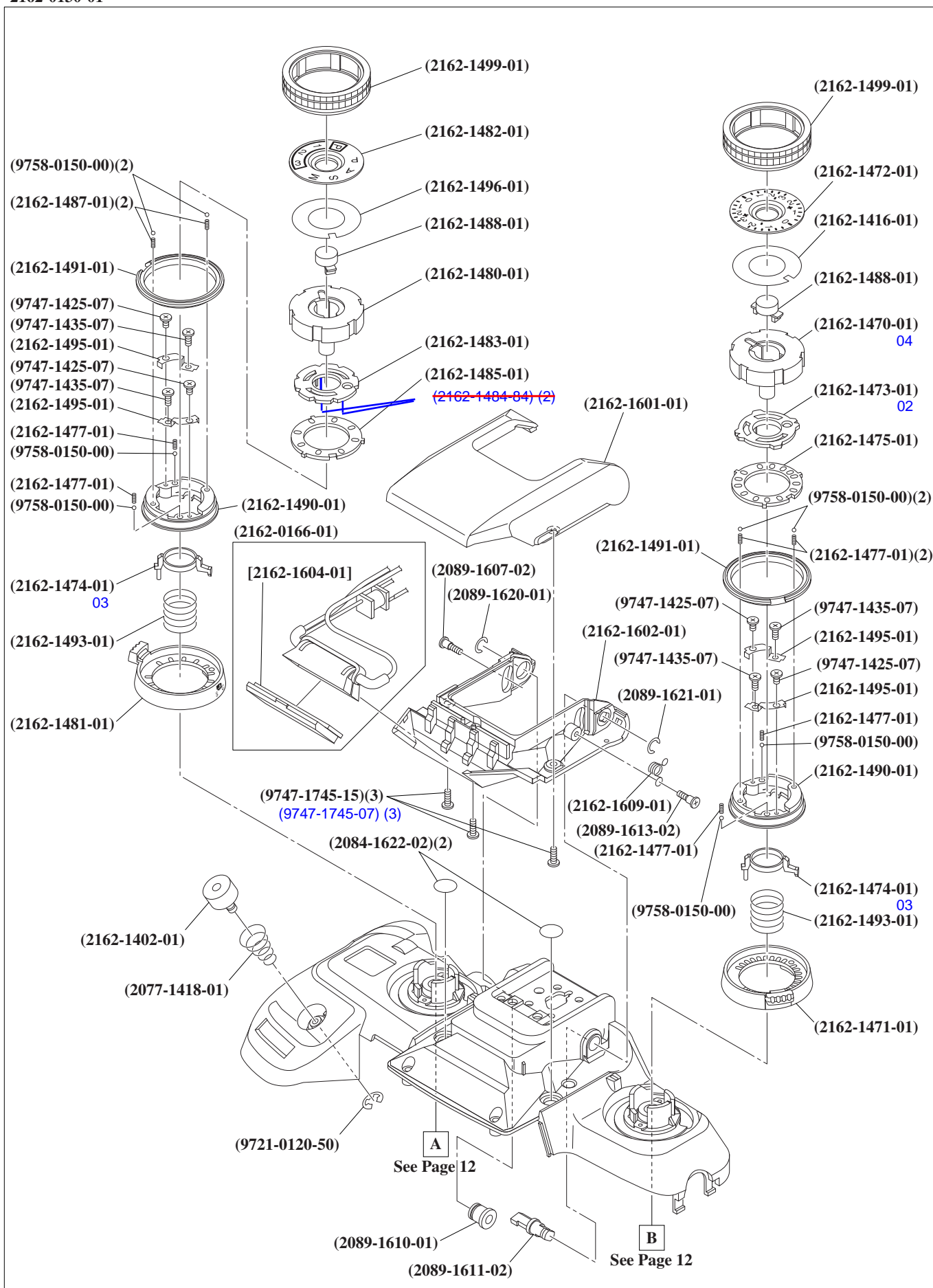
**(2162)A 10**

PART NO	PART NAME		QTY.
2162-0135-01	FRONT COVER ASSY (-600)	前カバーセット	} 1
2162-0136-01	FRONT COVER ASSY (-291, -490)	前カバーセット	
(2162-1431-01)	FOCUS MODE SWITCH	A F モード切替えつまみ	1
(2162-1432-01)	FOCUS MODE SWITCH CLICK PLATE	A F モード切替えクリック板	1
(2162-1433-01)	FOCUS MODE SWITCH CONTACT	A F モード切替え接片	1
(2162-1445-01)	PREVIEW BUTTON	プレビュー釦	1
(2162-1446-01)	PREVIEW BUTTON SP	プレビュー釦 S P	1
(9721-0120-50)	E-RING	E リング	1
(9747-1435-07)	SCREW	ねじ	2
2162-1007-01	WINDING-SIDE COVER	巻上げ側サイドカバー	1
2153-1165-03	LIGHT SHIELD SPONGE-B	遮光片 B	1
2162-1225-01	BATTERY COVER HINGE SHAFT	電池蓋ヒンジ軸	1
2162-1230-01	VC BATTERY CONTACT COVER PRESSURE	V C 電源蓋押え	1
2162-1237-01	VC BATTERY CONTACT COVER	V C 電源蓋	1
2162-1242-01	INSULATION SHEET	絶縁シート	1
2162-1312-01	BOTTOM COVER	下カバー	1
2089-1422-01	REWIND BUTTON	途中巻戻し釦	1
2162-1761-01	FLASH MODE BUTTON	フラッシュモードつまみ	1
2162-1762-01	FLASH MODE CONTACT	フラッシュモード切替え接片	1
2162-1763-01	FLASH MODE CLICK PLATE	フラッシュモードクリック板	1
2153-1765-02	EYE-START SWITCH	アイスタートスイッチレバー	1
2153-1766-01	EYE-START SWITCH CONTACT	アイスタートスイッチ接片	1
2212-9106-01	SCREW	ねじ	1
9747-1725-07	SCREW	ねじ	1
9747-1735-07	SCREW	ねじ	3



11(2162)A

2162-0130-01



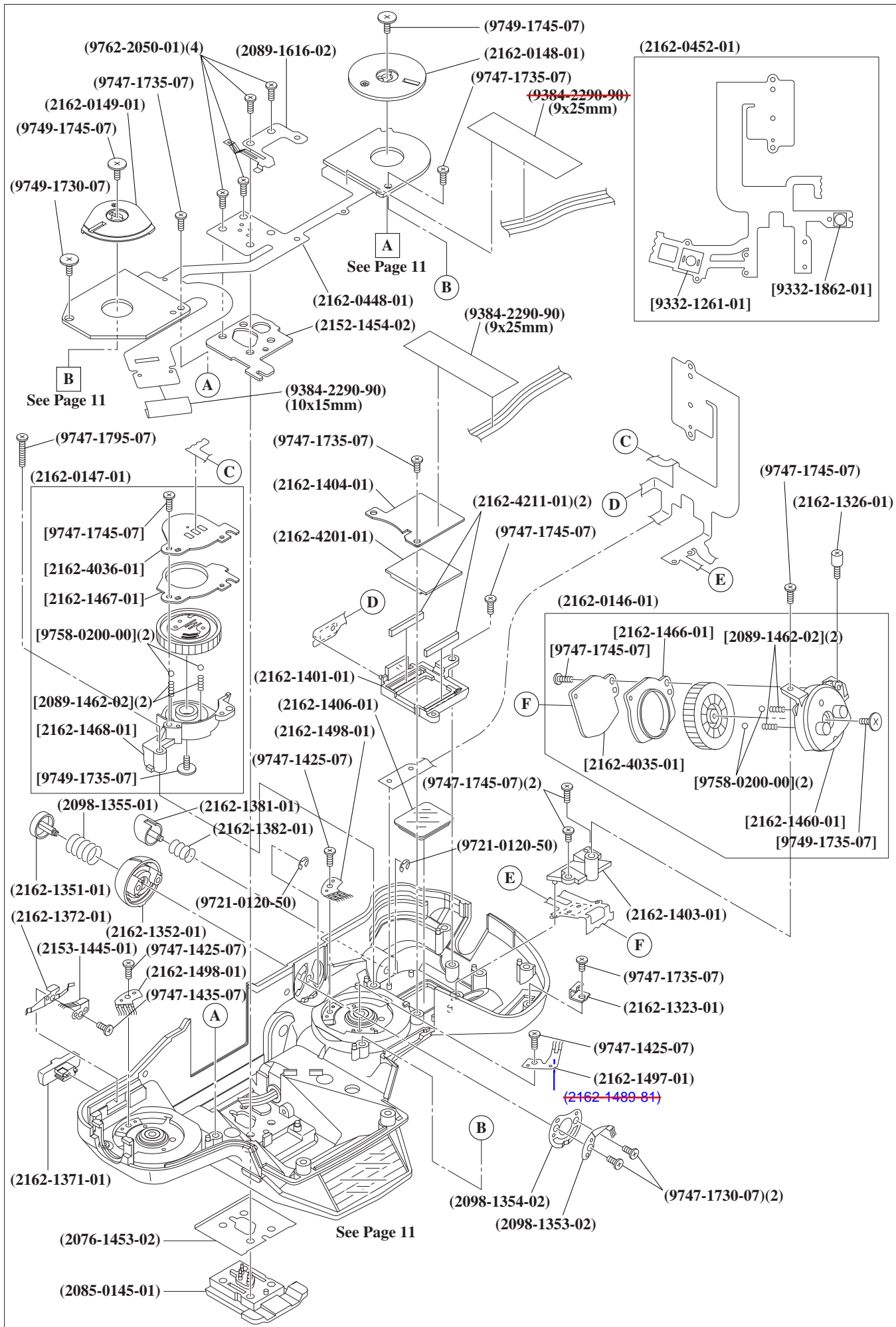


PART NO	PART NAME		QTY.
2162-0130-01	TOP COVER ASSY	上カバーセット	1
(2162-0166-01)	FLASH ASSY	発光部セット	1
[2162-1604-01]	FLASH PANEL	発光パネル	1
(2162-1402-01)	SHUTTER-RELEASE BUTTON	レリーズ釦	1
(2077-1418-01)	SHUTTER-RELEASE BUTTON SP	レリーズ釦 S P	1
*(2162-1470-01)	EXPOSURE-COMPENSATION DIAL	露出ダイヤル	1
(2162-1470-04)	EXPOSURE-COMPENSATION DIAL	露出ダイヤル	1
(2162-1471-01)	FLASH-COMPENSATION DIAL	調光補正ダイヤル	1
(2162-1472-01)	EXPOSURE-COMPENSATION INDEX PLATE	露出補正文字板	1
*(2162-1473-01)	EXPOSURE-COMPENSATION LOCK RING	露出補正ロックリング	1
(2162-1473-02)	EXPOSURE-COMPENSATION LOCK RING	露出補正ロックリング	1
*(2162-1474-01)	DIAL OPERATION RING	露出補正起動リング	2
(2162-1474-03)	DIAL OPERATION RING	露出補正起動リング	2
(2162-1475-01)	DIAL CLICK PLATE	露出補正クリック板	1
(2162-1477-01)	DIAL CLICK SP	露出ダイヤルクリック S P	6
(2162-1480-01)	EXPOSURE MODE DIAL	露出モードダイヤル	1
(2162-1481-01)	DRIVE MODE LEVER	ドライブモードダイヤル	1
(2162-1482-01)	EXPOSURE MODE INDEX PLATE	露出モード文字板	1
(2162-1483-01)	EXPOSURE MODE LOCK RING	露出モードロックリング	1
(2162-1484-81)	EXPOSURE COMPENSATION DIAL SPACER	露出ダイヤルスペーサー	1
(2162-1485-01)	EXPOSURE MODE CLICK PLATE	露出モードクリック板	1
(2162-1487-01)	EXPOSURE MODE CLICK SP	露出モードクリック S P	2
(2162-1488-01)	DIAL LOCK RELEASE BUTTON	ダイヤルロック解除釦	2
(2162-1490-01)	DIAL CLICK BASEPLATE	露出ダイヤルクリック板	2
(2162-1491-01)	EXPOSURE DIAL DECORATE RING	露出ダイヤル化粧リング	2
(2162-1493-01)	LOCK HOLD SP	ロックホールド S P	2
(2162-1495-01)	DIAL CLICK BASEPLATE WASHER	露出ダイヤルクリック板ワッシャ	4
(2162-1496-01)	DIAL INDEX TAPE	露出ダイヤル文字板テープ	2
(2162-1499-01)	DIAL RUBBER RING	露出ダイヤルゴムリング	2
(2162-1601-01)	FLASH CASE (TOP)	発光部ケース (上)	1
(2162-1602-01)	FLASH CASE (BOTTOM)	発光部ケース (下)	1
(2089-1607-02)	SCREW	ねじ	1
(2162-1609-01)	FLASH SNAP ACTION SP	フラッシュスナップアクションSP	1
(2089-1610-01)	FLASH SHAFT (L)	回転軸 (L)	1
(2089-1611-02)	FLASH SHAFT (R)	回転軸 (R)	1
(2089-1613-02)	SCREW	ねじ	1
(2089-1620-01)	C-RING	C リング	1
(2089-1621-01)	C-RING	C リング	1
(2084-1622-02)	COVER PLATE-A	F 飾り板 A	2
(9721-0120-50)	E-RING	E リング	1
(9747-1425-07)	SCREW	ねじ	4
(9747-1435-07)	SCREW	ねじ	4
(9747-1745-07)	SCREW	ねじ	3
(9747-1745-15)	SCREW	ねじ	3
(9758-0150-00)	STEEL BALL	スチールボール	8



12(2162)A

2162-0130-01



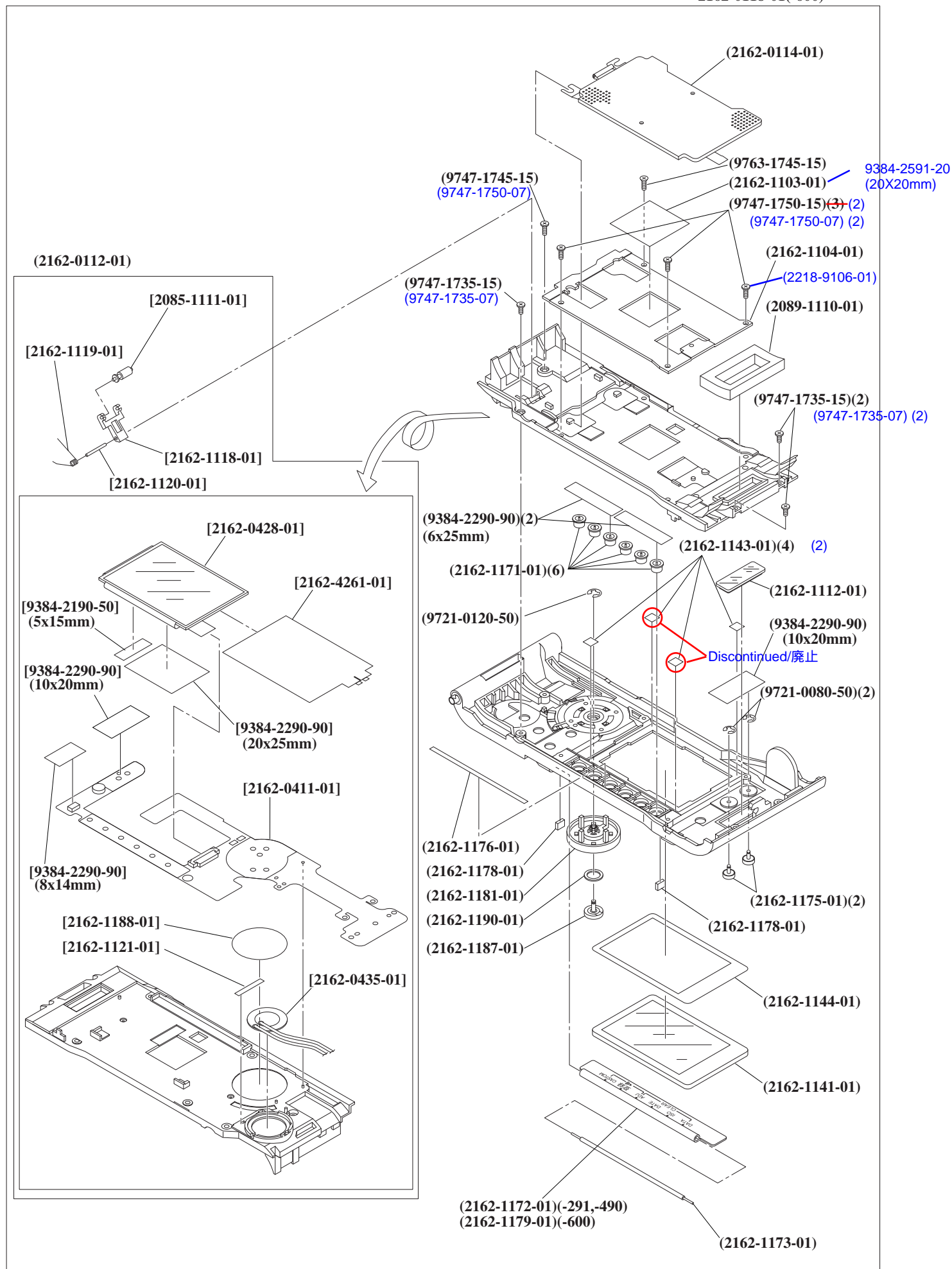


PART NO	PART NAME		QTY.
2162-0130-01	TOP COVER ASSY	上カバーセット	1
(2085-0145-01)	ACC. SHOE SET	アクセサリシューセット	1
(2162-0146-01)	FRONT CONTROL DIAL ASSY	前ダイヤルホルダーセット	1
[2162-1460-01]	FRONT CONTROL DIAL HOLDER	前ダイヤルホルダー	1
[2089-1462-02]	DIAL SP	ダイヤルS P	2
[2162-1466-01]	FRONT CONTROL DIAL DUSTPROOF PLATE	前ダイヤル防塵板	1
[2162-4035-01]	FRONT CONTROL DIAL PCB	前ダイヤル基板	1
[9747-1745-07]	SCREW	ねじ	1
[9749-1735-07]	SCREW	ねじ	1
[9758-0200-00]	STEEL BALL	スチールボール	2
(2162-0147-01)	REAR CONTROL DIAL ASSY	後ダイヤルホルダーセット	1
[2089-1462-02]	DIAL SP	ダイヤルS P	2
[2162-1467-01]	REAR CONTROL DIAL DUSTPROOF PLATE	後ダイヤル防塵板	1
[2162-1468-01]	REAR CONTROL DIAL HOLDER	後ダイヤルホルダー	1
[2162-4036-01]	REAR CONTROL DIAL PCB	後ダイヤル基板	1
[9747-1745-07]	SCREW	ねじ	1
[9749-1735-07]	SCREW	ねじ	1
[9758-0200-00]	STEEL BALL	スチールボール	2
(2162-0148-01)	EXPOSURE MODE CONTACT HOLDER ASSY	露出モード接片ホルダーセット	1
(2162-0149-01)	EXPOSURE-COMPENSATION CONTACT HOLDER ASSY	露出補正接片ホルダーセット	1
(2162-0448-01)	FPC-H ASSY	Hフレキセット	1
(2162-0452-01)	FPC-V ASSY	Vフレキセット	1
[9332-1261-01]	SWITCH	S W	1
[9332-1862-01]	S103	S 1 0 3	1
(2162-1323-01)	GRIP HOLDER HOOK PLATE	グリップホルダー掛かり板	1
(2162-1326-01)	GRIP BASEPLATE SCREW	グリップ台板ねじ	1
(2162-1351-01)	AEL BUTTON	A E L 釦	1
(2162-1352-01)	METERING MODE SWITCH	測光モード切換えレバー	1
(2098-1353-02)	METERING MODE CONTACT	測光モード接片	1
(2098-1354-02)	METERING MODE CLICK	測光モードクリック板	1
(2098-1355-01)	AE-LOCK BUTTON SP	A E L 釦 S P	1
(2162-1371-01)	MAIN SW LEVER	メインS Wレバー	1
(2162-1372-01)	MAIN SW CLICK PLATE	メインS Wクリック板	1
(2162-1381-01)	AF/MF CONTROL BUTTON	A F / M 釦	1
(2162-1382-01)	AF/MF CONTROL BUTTON SP	A F / M 釦 S P	1
(2162-1401-01)	LCD1 HOLDER	ボディLCD台板	1
(2162-1403-01)	SHUTTER RELEASE BUTTON BASEPLATE	レリーズ台板	1
(2162-1404-01)	LCD1 RETAINER	ボディL C D押え板	1
(2162-1406-01)	LCD1 WINDOW	ボディL C D窓	1
(2153-1445-01)	MAIN SWITCH CONTACT	メインスイッチ接片	1
(2076-1453-02)	SHOE BASE	シュー敷板	1
(2152-1454-02)	SHOE BASE	シュー取付け板	1
(2162-1489-81)	EXPOSURE MODE DIAL CONTACT SPACER	露出モード起動接片スペーサー	1
(2162-1497-01)	EXPOSURE MODE DIAL CONTACT	露出モード起動接片	1
(2162-1498-01)	DIAL CONTACT-A	露出ダイヤル接片A	2
(2089-1616-02)	SFL CONTACT	S F L 接片	1
(2162-4201-01)	LCD1	L C D 1	1
(2162-4211-01)	LCD1 CONNECTOR RUBBER	L C D 1 コネクターゴム	2
*(9384-2290-90)	POLYESTER TAPE (PER ROLL/60M) YELLOW	ポリエステルテープ	3 2
(9721-0120-50)	E-RING	E リング	2
(9747-1425-07)	SCREW	ねじ	3
(9747-1730-07)	SCREW	ねじ	2
(9747-1735-07)	SCREW	ねじ	5
(9747-1745-07)	SCREW	ねじ	4
(9749-1730-07)	SCREW	ねじ	1
(9749-1745-07)	SCREW	ねじ	2
(9762-2050-01)	SCREW	ねじ	4



13(2162)A

2162-0111-01(-291,-490)
2162-0118-01(-600)



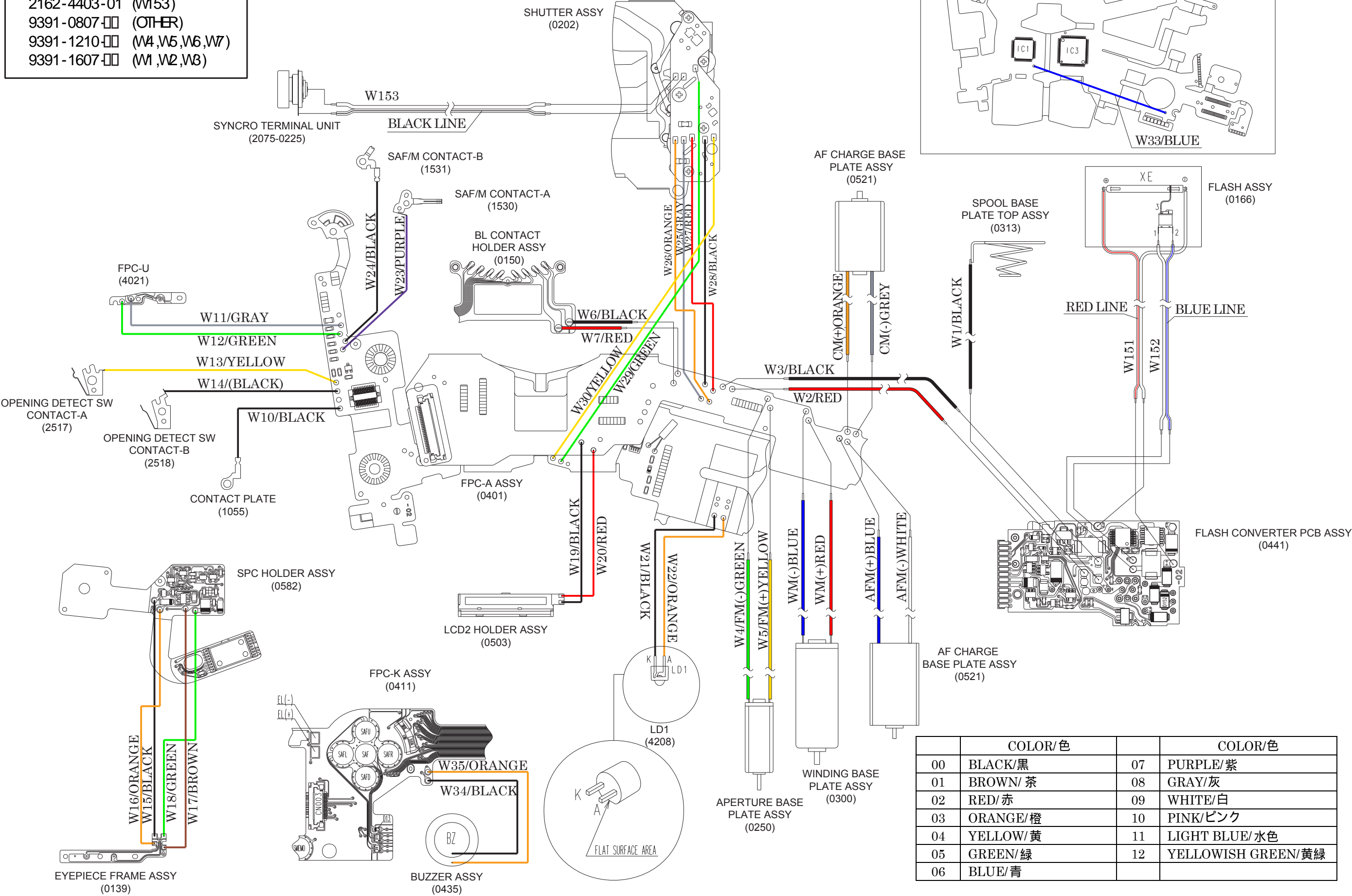
**(2162)A 13**

PART NO	PART NAME		QTY.
2162-0111-01	BACK COVER ASSY (-291, -490)	裏蓋セット	} 1
2162-0118-01	BACK COVER ASSY (-600)	裏蓋セット	
(2162-0112-01)	BACK COVER INNER PLATE ASSY	裏蓋台板セット	1
[2162-0411-01]	FPC-K ASSY	Kフレキセット	1
[2162-0428-01]	LCD3 ASSY	L C D 3 セット	1
[2162-0435-01]	BUZZER ASSY	ブザーセット	1
[2085-1111-01]	BACK COVER ROLLER-2	裏蓋可動ローラー	1
[2162-1118-01]	BACK COVER SEPARATION PLATE	裏蓋可動板	1
[2162-1119-01]	BACK COVER SEPARATION PLATE SP	裏蓋可動板 S P	1
[2162-1120-01]	BACK COVER SEPARATION HINGE SHAFT	裏蓋可動板ヒンジ軸	1
[2162-1121-01]	BACK COVER SEPARATION HINGE SHAFT TAPE	裏蓋可動板ヒンジ軸テープ	1
[2162-1188-01]	AF AREA BUTTON SHEET	A F エリア 釦シート	1
[2162-4261-01]	EL SHEET	E L シート	1
[9384-2190-50]	DOUBLE-FACED TAPE (PER ROLL)	両面テープ	1
[9384-2290-90]	POLYESTER TAPE (PER ROLL/60M) YELLOW	ポリエステルテープ	3
(2162-0114-01)	PRESSURE PLATE ASSY	圧着板セット	1
(2162-1103-01)	BACK COVER LIGHT SHIELD TAPE	裏蓋カバー板遮光テープ	1
(2162-1104-01)	BACK COVER REINFORCING PLATE	裏蓋補強板	1
(2089-1110-01)	LIGHT SHIELD SPONGE	パト表示遮光片	1
(2162-1112-01)	FILM WINDOW	パト表示窓	1
(2162-1141-01)	BACK COVER LCD WINDOW	裏蓋 L C D 窓	1
(2162-1143-01)	BACK COVER LCD LIGHT SHIELD TAPE	裏蓋 L C D 窓遮光テープ	4 2
(2162-1144-01)	BACK COVER LCD WINDOW TAPE	裏蓋 L C D 窓貼付けテープ	1
(2162-1171-01)	CONTROL PANEL BUTTON	背面 S W 釦	6
(2162-1172-01)	CONTROL PANEL COVER (-291, -490)	裏蓋 S W 蓋	} 1
(2162-1179-02)	CONTROL PANEL COVER (-600)	裏蓋 S W 蓋	
(2162-1173-01)	CONTROL PANEL COVER HINGE	裏蓋 S W 蓋ヒンジ軸	1
(2162-1175-01)	DISPLAY BUTTON	表示切換え釦	2
(2162-1176-01)	CONTROL PANEL TAPE	裏蓋 S W テープ	1
(2162-1178-01)	CONTROL PANEL MG	背面 S W 蓋 M G	2
(2162-1181-01)	FOCUS AREA SWITCH	A F エリア 選択釦	1
(2162-1187-01)	SPOT-AF BUTTON	A F エリア センター 釦	1
(2162-1190-01)	FOCUS AREA SWITCH SHEET	A F エリア センター シート	1
(2218-9106-01)	SCREW	ねじ	1
(9384-2290-90)	POLYESTER TAPE (PER ROLL/60M) YELLOW	ポリエステルテープ	3
(9384-2591-20)	SCOTCH TAPE (PER ROLL)	テープ	1
(9721-0080-50)	E-RING	E リング	2
(9721-0120-50)	E-RING	E リング	1
(9747-1735-07)	SCREW	ねじ	3
(9747-1735-15)	SCREW	ねじ	3
(9747-1745-15)	SCREW	ねじ	1
(9747-1750-07)	SCREW	ねじ	3
*(9747-1750-15)	SCREW	ねじ	3 2
(9763-1745-15)	SCREW	ねじ	1

WIRING DIAGRAM 1(2162)

LEAD WIRES LIST

- 2162-4401-01 (W151)
- 2162-4402-01 (W152)
- 2162-4403-01 (W153)
- 9391-0807-□□ (OTHER)
- 9391-1210-□□ (V4,V5,V6,W7)
- 9391-1607-□□ (W1,W2,W8)





The parts list (pg.15 - 21) contains only the exclusive parts for 2162-091, -250 and -650.

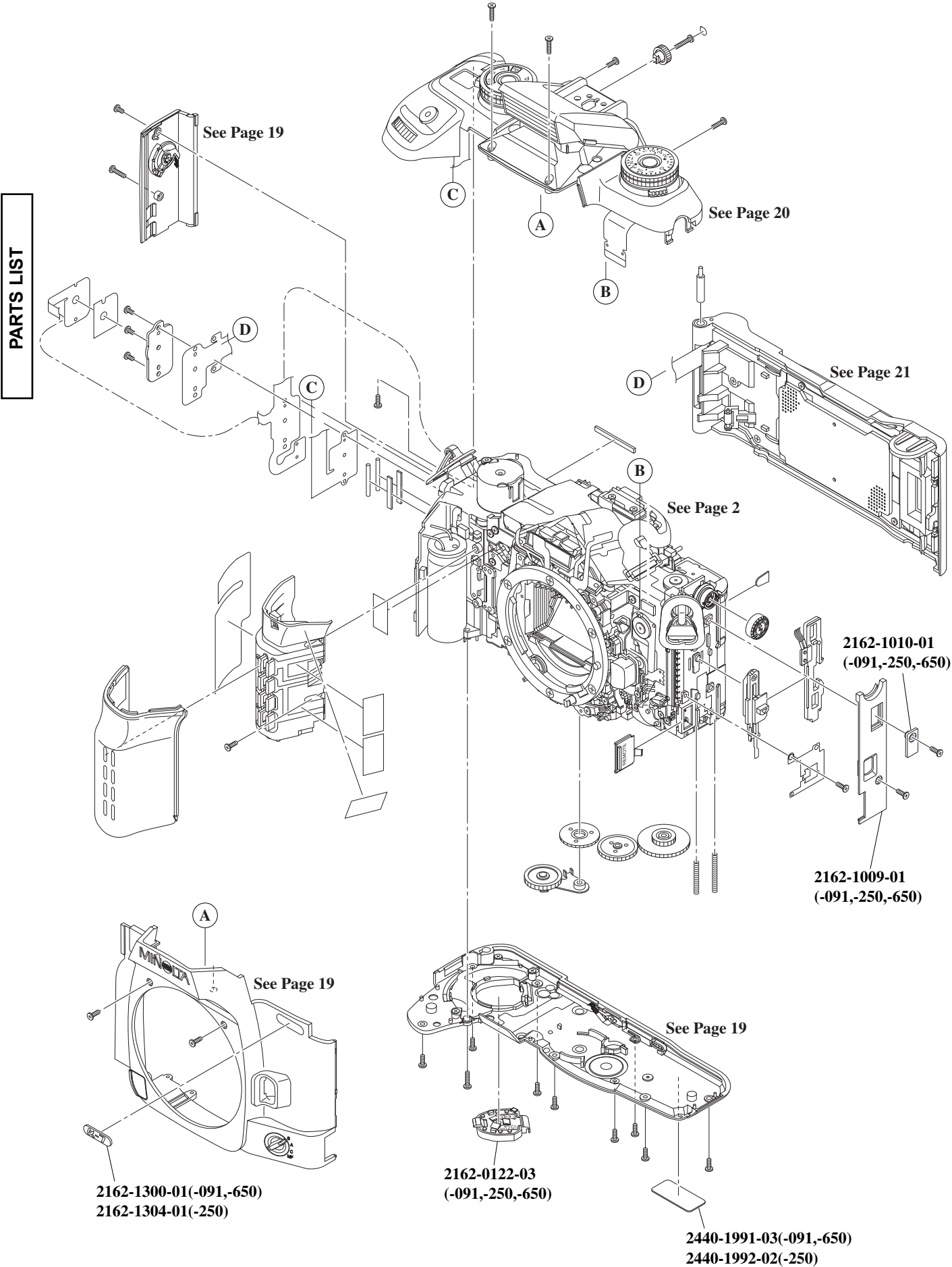
For parts not listed herein, refer to the parts list (pg.1 - 14) for 2162-291, -490 and -600.

- ・ パーツリストP. 15 - P.21は“Limited” (2162-091, -250, -650)の専用部品を記載しています。
“Limited”の専用部品以外はパーツリストP. 1 - P.14を参照して下さい。

PAGE	PART NO	PART NAME		QTY.
21	2162-0110-01	BACK COVER ASSY (-250)	裏蓋セット	} 1
21	2162-0119-01	BACK COVER ASSY (-091, -650)	裏蓋セット	
16	2162-0122-03	BATTERY COVER ASSY (-091, -250, -650)	電池蓋セット	1
20	2162-0131-01	TOP COVER ASSY (-091, -250, -650)	上カバーセット	1
20	(2162-1494-01)	EXPOSURE MODE CHARACTER PLATE TAPE (-091, -250, -650)	露出モード文字板テープ	1
20	(2162-1476-01)	EXPOSURE MODE CHARACTER BASE PLATE (-091, -250, -650)	露出モード文字台板	1
20	(2162-1478-01)	EXPOSURE MODE CHARACTER PLATE (-091, -250, -650)	露出モード文字板	1
20	(2162-1479-01)	EXPOSURE-COMPENSATION INDEX PLATE (-091, -250, -650)	露出補正文字板	1
19	2162-0133-01	BOTTOM COVER ASSY (-091, -250, -650)	下カバーセット	1
19	2162-0137-01	FRONT COVER ASSY (-091, -650)	前カバーセット	} 1
19	2162-0138-01	FRONT COVER ASSY (-250)	前カバーセット	
19	2162-0164-01	WINDING SIDE COVER ASSY (-091, -250, -650)	巻上げ側サイドカバーセット	1
18	2162-0225-01	SYNCRO TERMINAL ASSY (-091, -250, -650)	シンクロターミナルセット	1
17	2162-0409-01	FPC-A ASSY (-091, -250, -650)	Aフレキセット	1
17	(9332-1862-01)	SW	SW	1
16	2162-1009-01	REWINDING SIDE COVER-A (-091, -250, -650)	巻戻し側サイドカバーA	3
16	2162-1010-01	REWINDING SIDE COVER-B (-091, -250, -650)	巻戻し側サイドカバーB	1
16	2162-1300-01	VERSION NAME PLATE (-091, -650)	銘板	1
16	2162-1304-01	VERSION NAME PLATE (-250)	銘板	1
16	2440-1991-03	SERIAL NUMBER PLATE (JAPAN) (-091, -650)	ボディNO. プレート	} 1
16	2440-1992-02	SERIAL NUMBER PLATE (OSAKA JAPAN) (-250)	ボディNO. プレート	



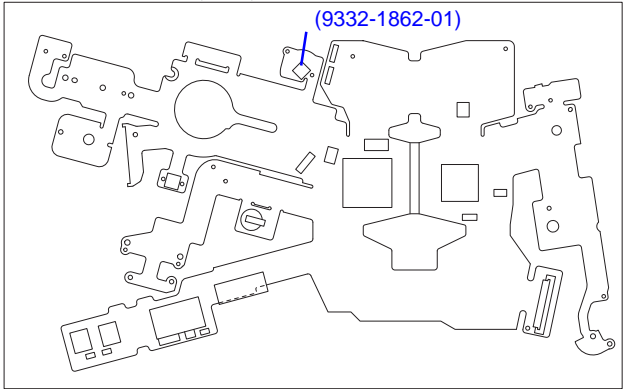
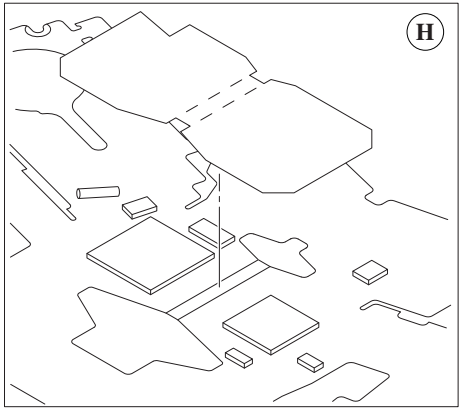
PARTS LIST



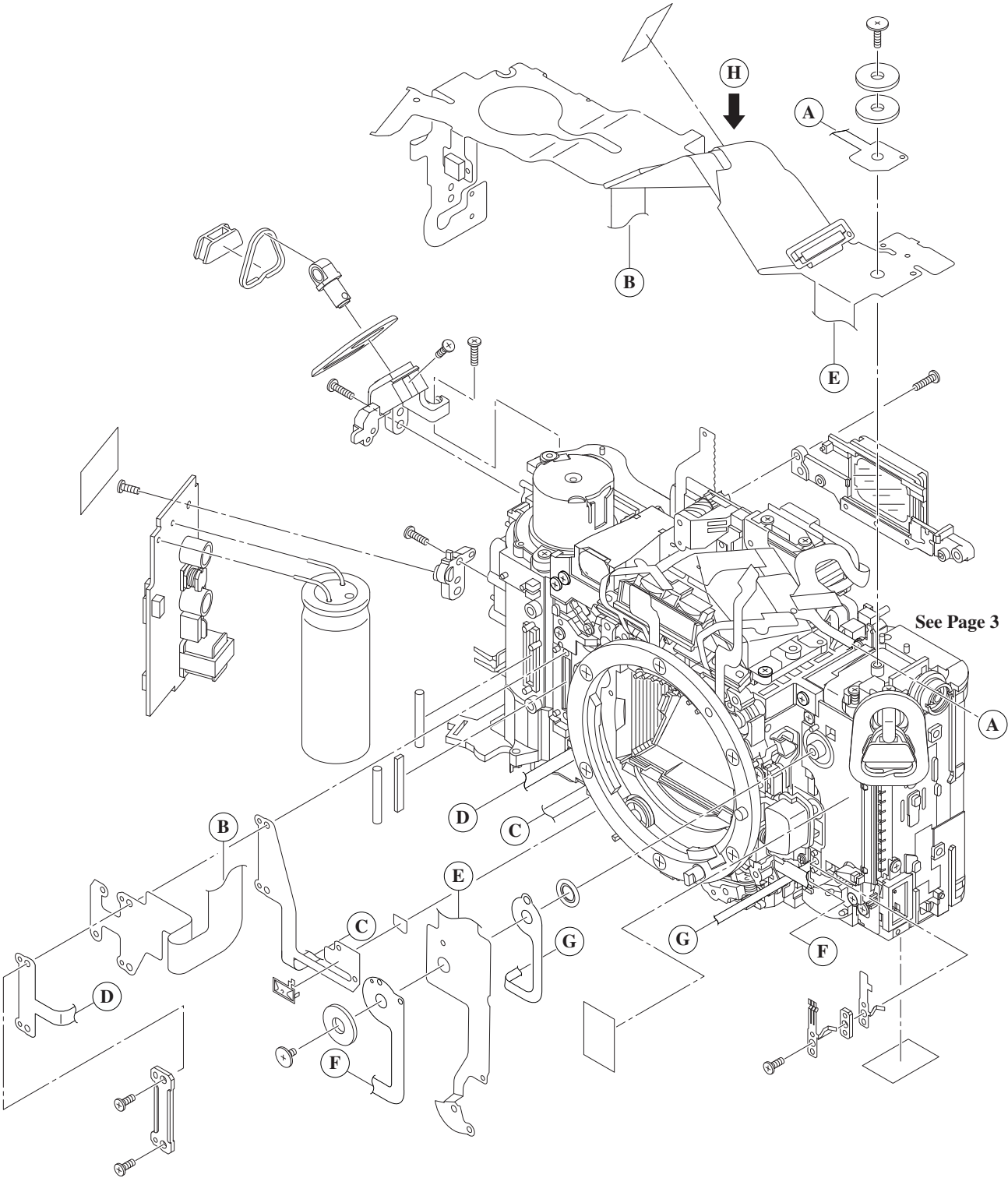


2162-0409-01 (-091,-250,-650)

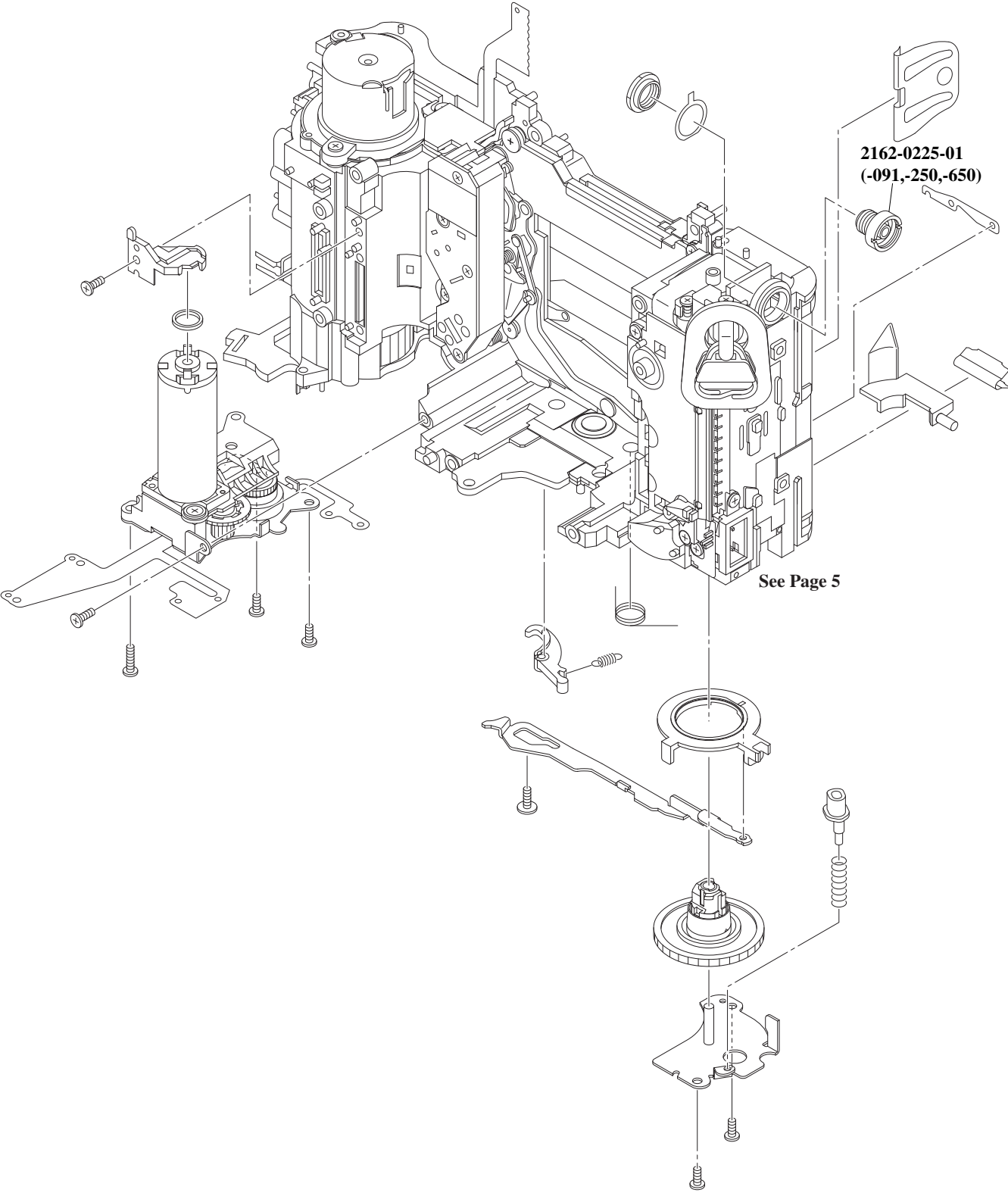
(9332-1862-01)

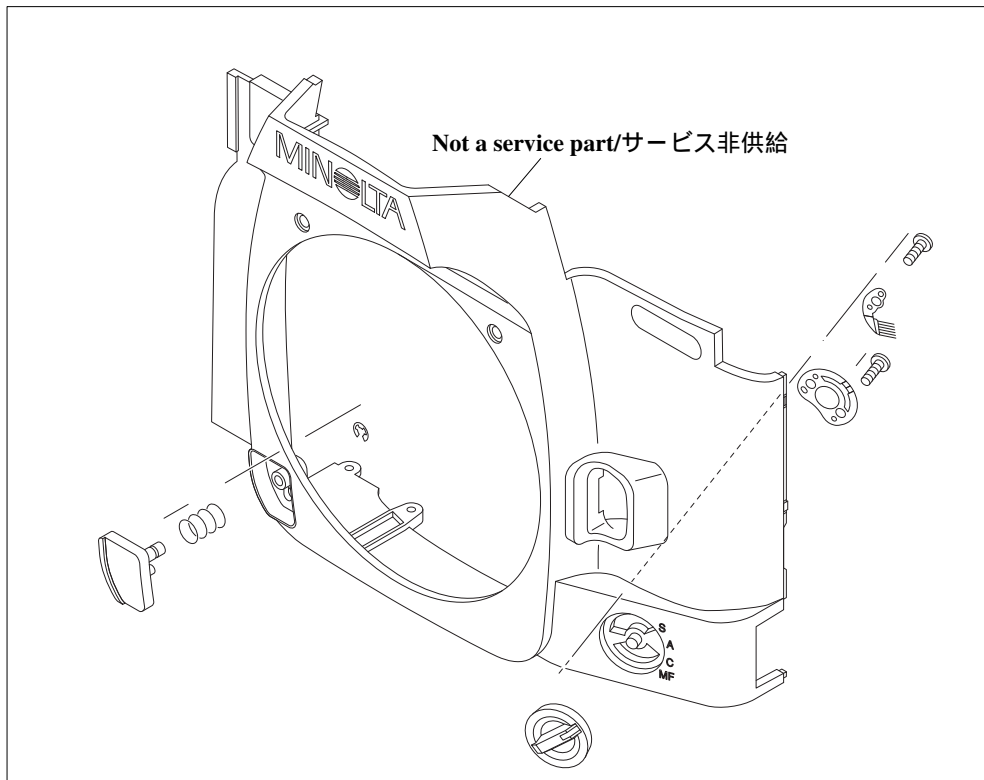


PARTS LIST



PARTS LIST

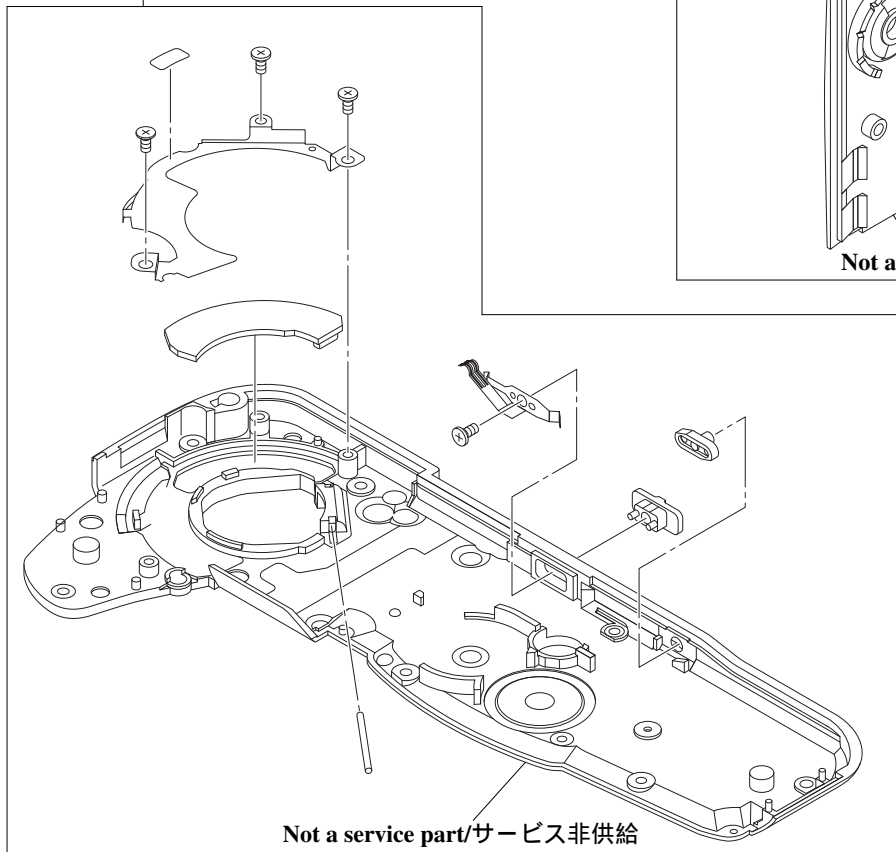
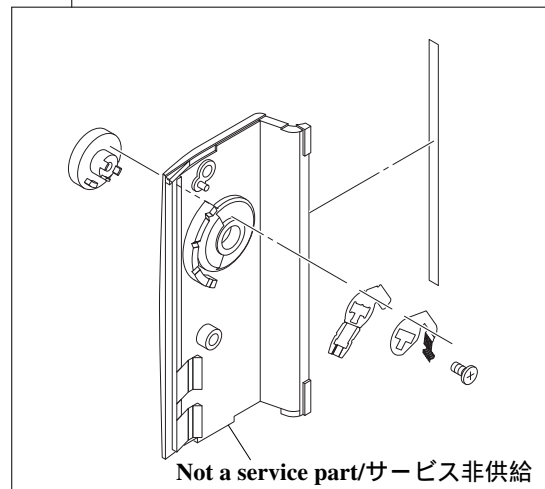




2162-0137-01(-091,-650)
2162-0138-01(-250)
See page 10 for details.
子部品展開は P. 10 参照。

2162-0164-01(-091,-250,-650)
See page 10 for details.
子部品展開は P. 10 参照。

2162-0133-01(-091,-250,-650)
See page 10 for details.
子部品展開は P. 10 参照。

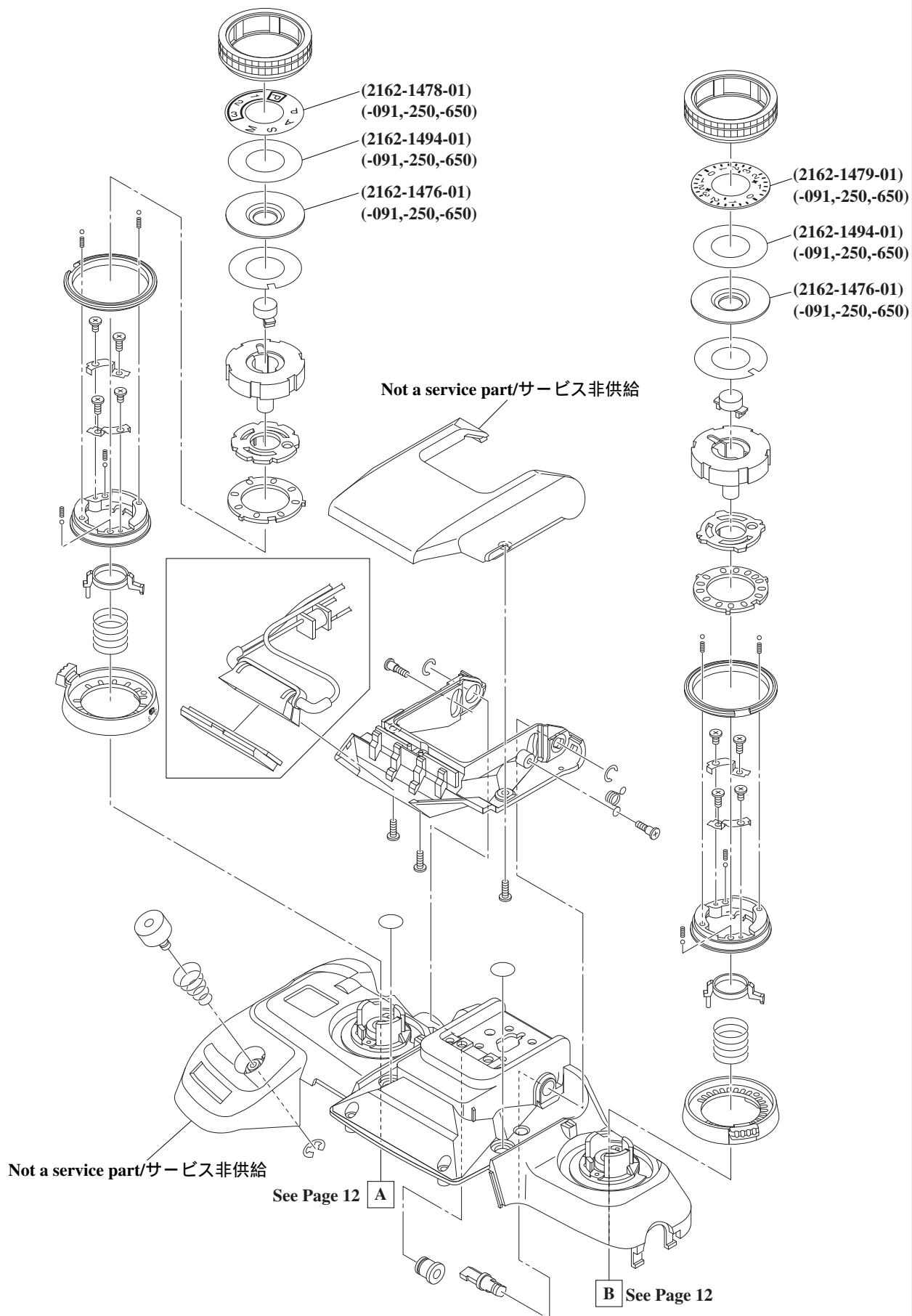




20 (2162) D

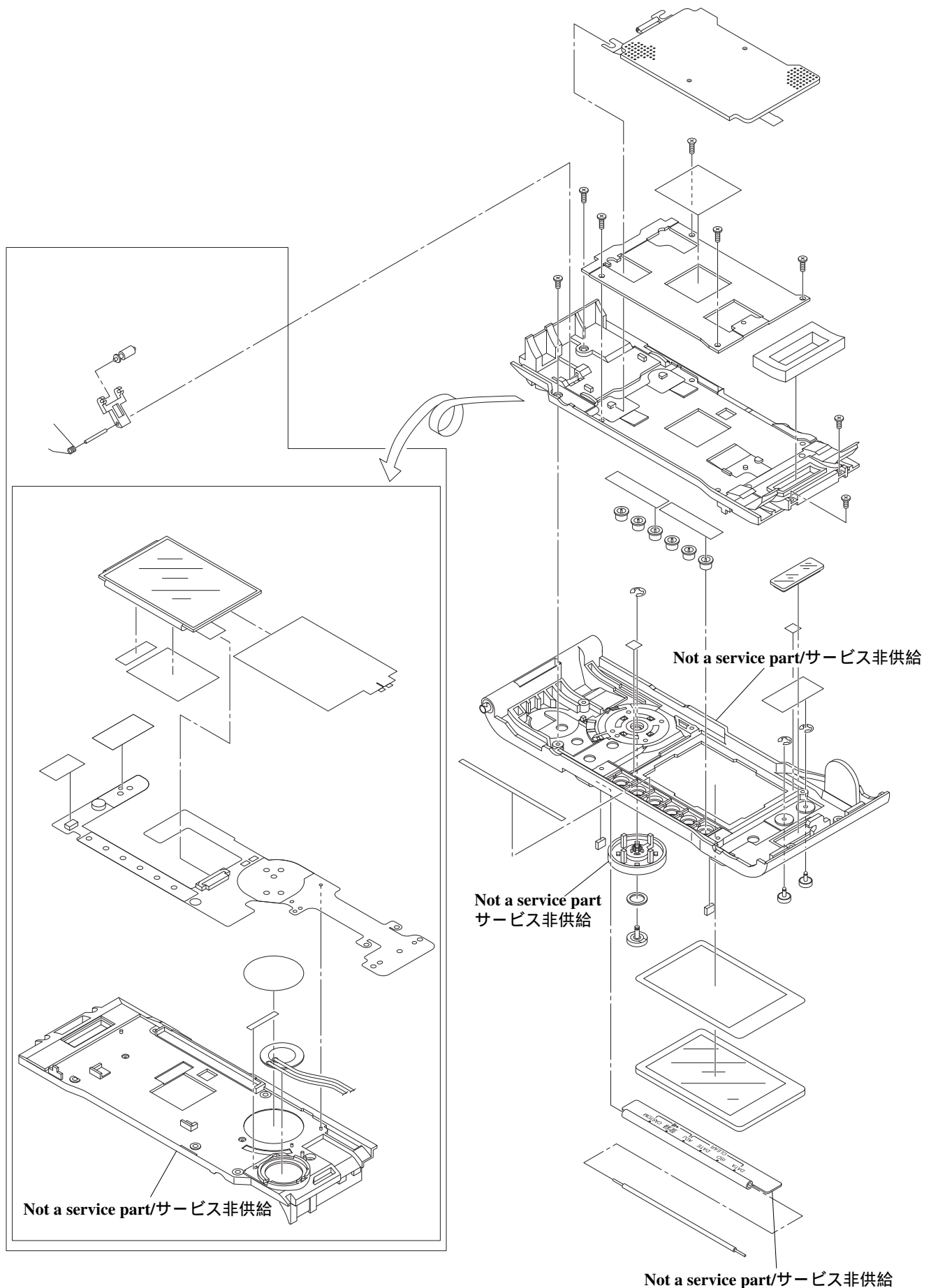
2162-0131-01 (-091,-250,-650) See page 10, 12 for details./子部品展開は P. 11, 12 参照。

PARTS LIST



2162-0110-01(-250)
2162-0119-01(-091,-650)

See page 13 for details./子部品展開はP. 13参照。



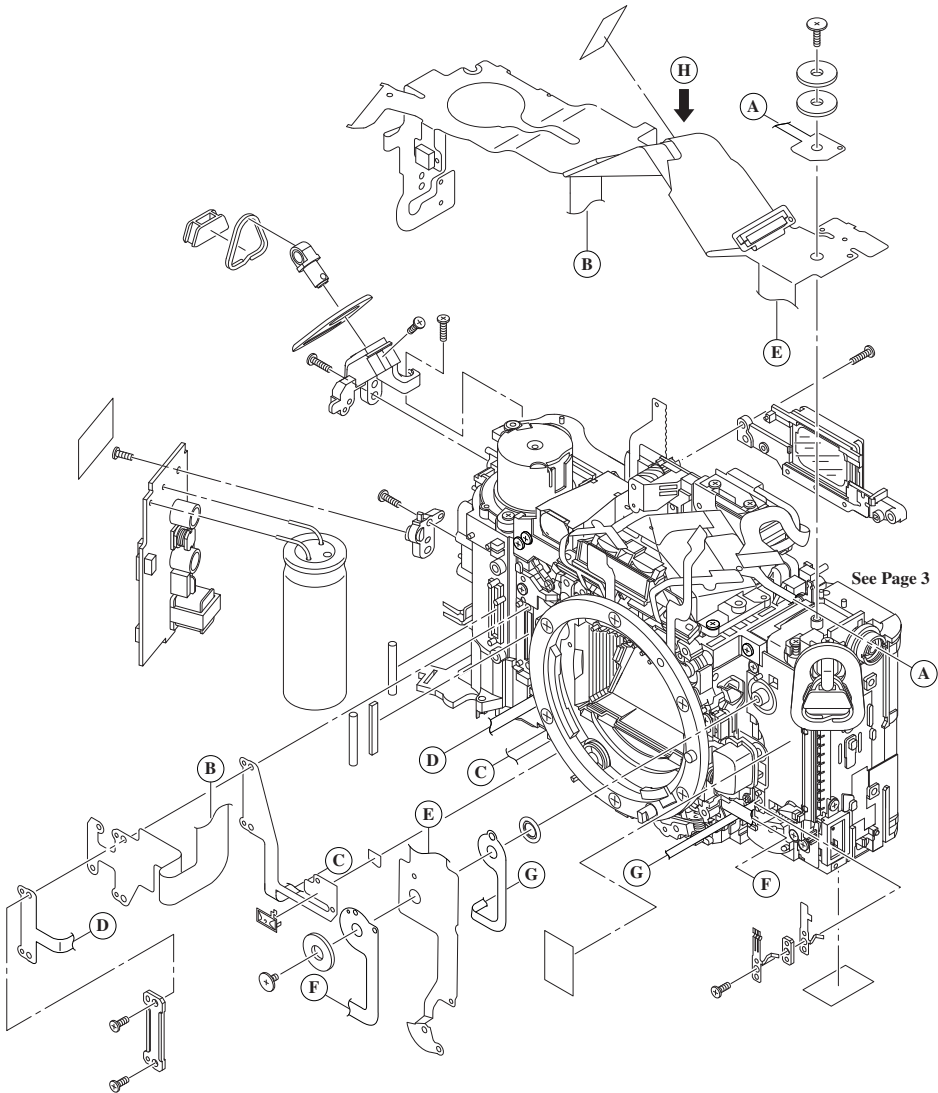
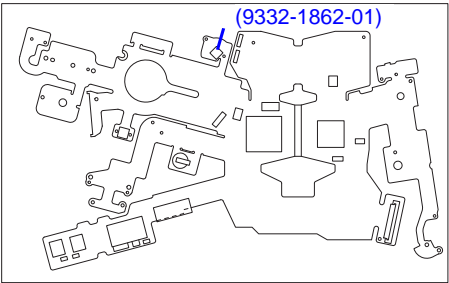
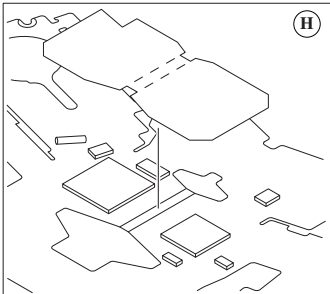


This parts list contains only the exclusive parts for 2162-092.
For parts not listed herein, refer to the parts list (pg. 1 -14) for 2162-600.
IC1 and IC3 on 2162-0403-01 store the special firmware for Chinese navigation model (2162-092).
The order of 2162-0403-01 from the service center that does not have the firmware installer is only acceptable.
IC1 and IC3 on 2162-0409-01 store the firmware for the Limited models (2162-091, -250, -650).
For the service center that has the firmware installer, place the order for 2162-0409-01 and overwrite the correct firmware with the firmware installer.

このパーツリストは、2162-092の専用部品をまとめたものです。
このパーツリスト以外の部品は、2162-600と共通です。
2点のAフレキセットを設定しますが、サービス拠点により以下のように部品を手配 使用して下さい。
ソフト書換え設備のあるサービス拠点：2162-0409-0をソフトを書換え使用する。
ソフト書換え設備のないサービス拠点：2162-0403-0を使用する。

PART NO	PART NAME	QTY.
2162-0403-01	FPC-A ASSY (-092)	1
2162-0409-01	FPC-A ASSY (-091, -092, -250, -650)	1
(9332-1862-01)	SW S W	1

2162-0403-01 (-092)
2162-0409-01 (-091, -092, -250, -650)



(2162)A 1

REF No. 管理No.	QS FA 2162-P001
------------------	-----------------

PARTS MODIFICATION LIST

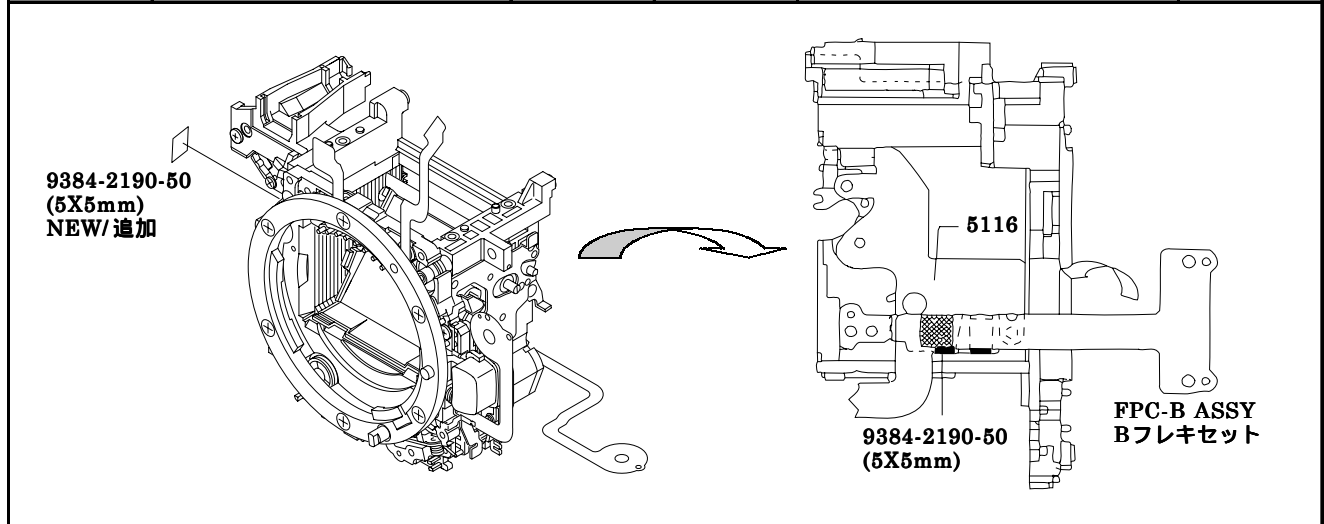
Division 主管部署	Camera Service Div. カメラサービス部
Valid from 施行年月日	December 21. 2000

Approved by 承認	Verified by 審査	Written by 作成
-------------------	-------------------	------------------

Parts List P. 7

2162-662

REASON 変更理由	Bフレキ整理用 To improve FPC-B arrangement	COMMON MODEL 共通機種	2162-Series
Previous	- - - - -	- -	9384-2190-50 New



REF No. 管理No.	QS FA 2162-P002
------------------	-----------------

PARTS MODIFICATION LIST

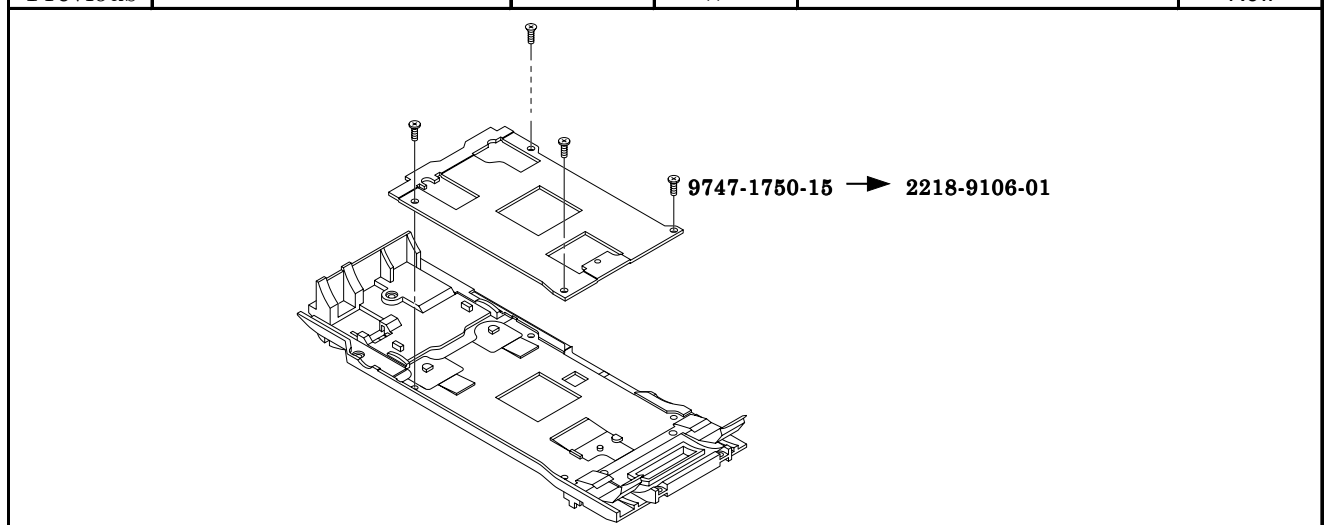
Division 主管部署	Camera Service Div. カメラサービス部
Valid from 施行年月日	December 21. 2000

Approved by 承認	Verified by 審査	Written by 作成
-------------------	-------------------	------------------

Parts List P. 13

2162-722

REASON 変更理由	圧着板とねじの干渉防止 To prevent contact between the pressure plate and the screw	COMMON MODEL 共通機種	2162-Series
Previous	9747-1750-15	×	2218-9106-01 New



本案内状に従い、パーツリストへの転記等、メンテナンスを行なってください。

According to this list, correct "Parts List" in Service Manual for effective parts management.

MINOLTA CO.,LTD.

(2162)A 2

PARTS MODIFICATION LIST

REF No. 管理No.	QS FA 2162-P003
------------------	-----------------

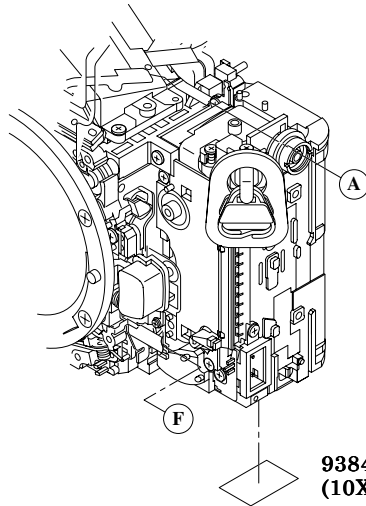
Division 主管部署	Camera Service Div. カメラサービス部
Valid from 施行年月日	December 21. 2000

Approved by 承認	Verified by 審査	Written by 作成
-------------------	-------------------	------------------

Parts List P. 2

2162-724

REASON 変更理由	リード線整理の改善 To improve lead wire arrangement	COMMON MODEL 共通機種	2162-Series
Previous	9384-2290-90	- -	New



9384-2290-90 (10X15mm) → 9384-2290-90 (6X20mm)

本案内状に従い、パーツリストへの転記等、メンテナンスを行なってください。

According to this list, correct " Parts List " in Service Manual for effective parts management.

MINOLTA CO.,LTD.

(2162)A 3

REF No. 管理No.	QS FA 2162-P004
------------------	-----------------

PARTS MODIFICATION LIST

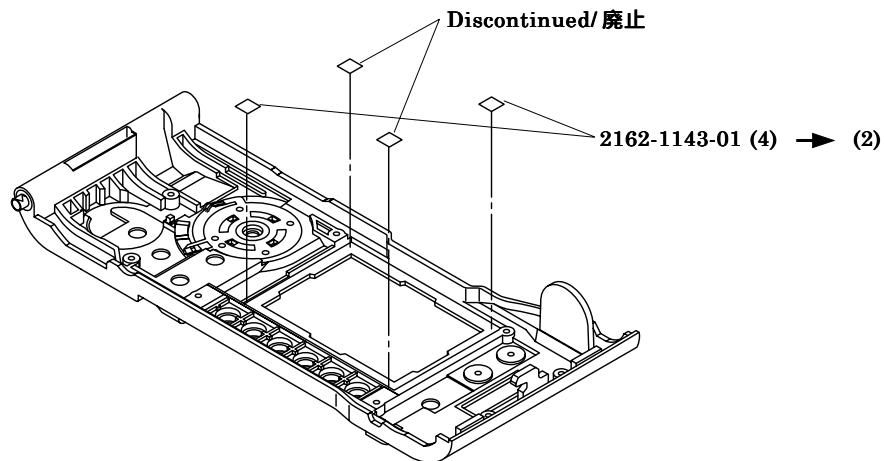
Division 主管部署	Camera Service Div. カメラサービス部
Valid from 施行年月日	January 16, 2001

Approved by 承認	Verified by 審査	Written by 作成
-------------------	-------------------	------------------

Parts List P. 13

2162-752

REASON 変更理由	コストダウン			COMMON MODEL 共通機種	2162-Series	
	To cut cost					
Previous	2162-1143-01	- -	- -	2162-1143-01	New	



REF No. 管理No.	QS FA 2162-P005
------------------	-----------------

PARTS MODIFICATION LIST

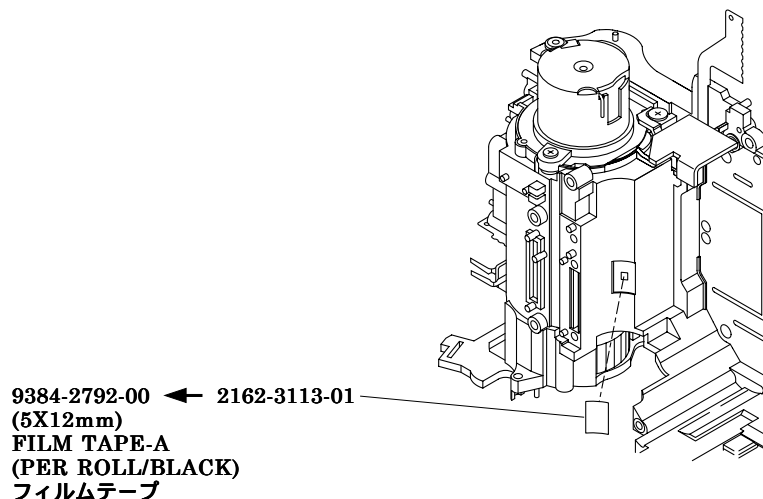
Division 主管部署	Camera Service Div. カメラサービス部
Valid from 施行年月日	January 16, 2001

Approved by 承認	Verified by 審査	Written by 作成
-------------------	-------------------	------------------

Parts List P. 5

2162-753

REASON 変更理由	コストダウン			COMMON MODEL 共通機種	2162-Series
	To cut cost				
Previous	2162-3113-01			9384-2792-00	New



本案内状に従い、パーツリストへの転記等、メンテナンスを行なってください。

According to this list, correct " Parts List " in Service Manual for effective parts management.

MINOLTA CO.,LTD.

(2162)A 4

REF No. 管理No.	QS FA 2162-P006
------------------	-----------------

PARTS MODIFICATION LIST

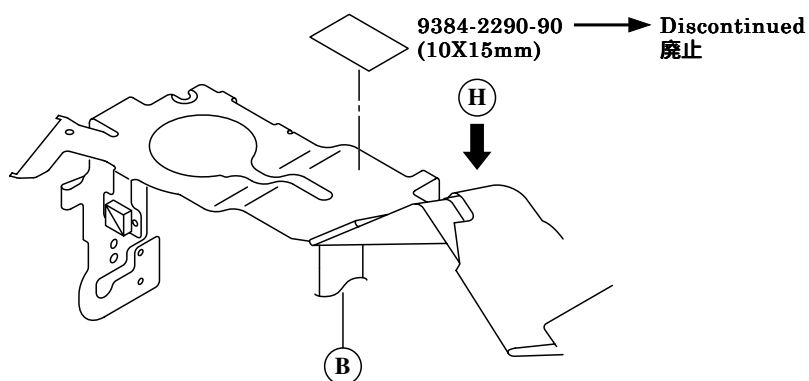
Division 主管部署	Camera Service Div. カメラサービス部
Valid from 施行年月日	February 27, 2001

Approved by 承認	Verified by 審査	Written by 作成
-------------------	-------------------	------------------

Parts List P. 2

版-742

REASON 変更理由	コストダウン To cut cost	COMMON MODEL 共通機種	2162-Series
Previous	9384-2290-90		New



REF No. 管理No.	QS FA 2162-P007
------------------	-----------------

PARTS MODIFICATION LIST

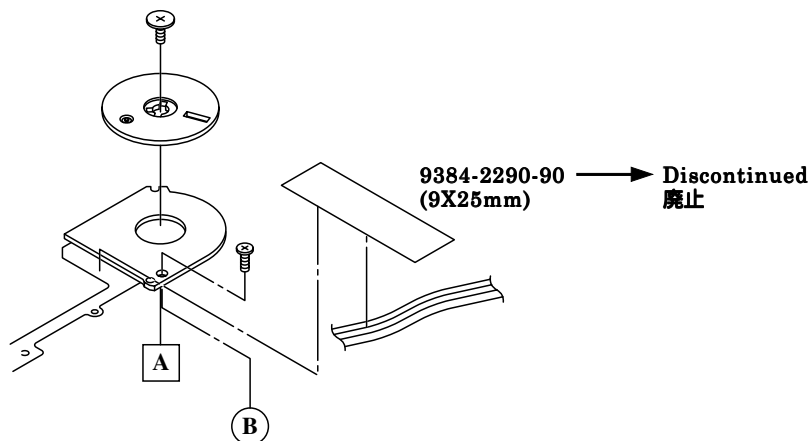
Division 主管部署	Camera Service Div. カメラサービス部
Valid from 施行年月日	February 27, 2001

Approved by 承認	Verified by 審査	Written by 作成
-------------------	-------------------	------------------

Parts List P. 12

版-743

REASON 変更理由	コストダウン To cut cost	COMMON MODEL 共通機種	2162-Series
Previous	9384-2290-90		New



本案内状に従い、パーツリストへの転記等、メンテナンスを行なってください。

According to this list, correct " Parts List " in Service Manual for effective parts management.

MINOLTA CO.,LTD.

(2162)A 5

REF No. 管理No.	QS FA 2162-P008
------------------	-----------------

PARTS MODIFICATION LIST

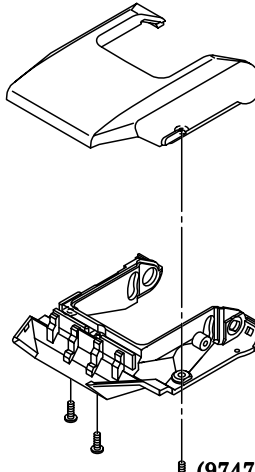
Division 主管部署	Camera Service Div. カメラサービス部
Valid from 施行年月日	February 27. 2001

Approved by 承認	Verified by 審査	Written by 作成
-------------------	-------------------	------------------

Parts List P. 11

2162-755-760

REASON 変更理由	コストダウン To cut cost	COMMON MODEL 共通機種	2162-Series
Previous	9747-1745-15		9747-1745-07
			New



(9747-1745-15) (3) → (9747-1745-07) (3)

REF No. 管理No.	QS FA 2162-P009
------------------	-----------------

PARTS MODIFICATION LIST

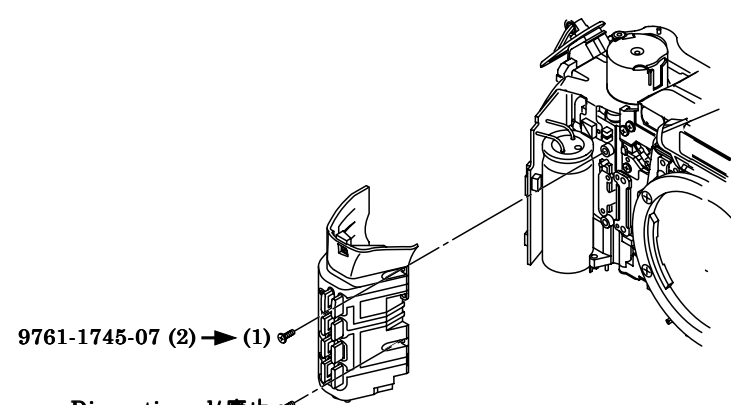
Division 主管部署	Camera Service Div. カメラサービス部
Valid from 施行年月日	February 27. 2001

Approved by 承認	Verified by 審査	Written by 作成
-------------------	-------------------	------------------

Parts List P. 1

2162-755-760

REASON 変更理由	コストダウン To cut cost	COMMON MODEL 共通機種	2162-Series
Previous	9761-1745-07		New



9761-1745-07 (2) → (1)

Discontinued/ 廃止

本案内状に従い、パーツリストへの転記等、メンテナンスを行なってください。

According to this list, correct " Parts List " in Service Manual for effective parts management.

MINOLTA CO.,LTD.

(2162)A 6

PARTS MODIFICATION LIST

REF No. 管理No.	QS FA 2162-P010
------------------	-----------------

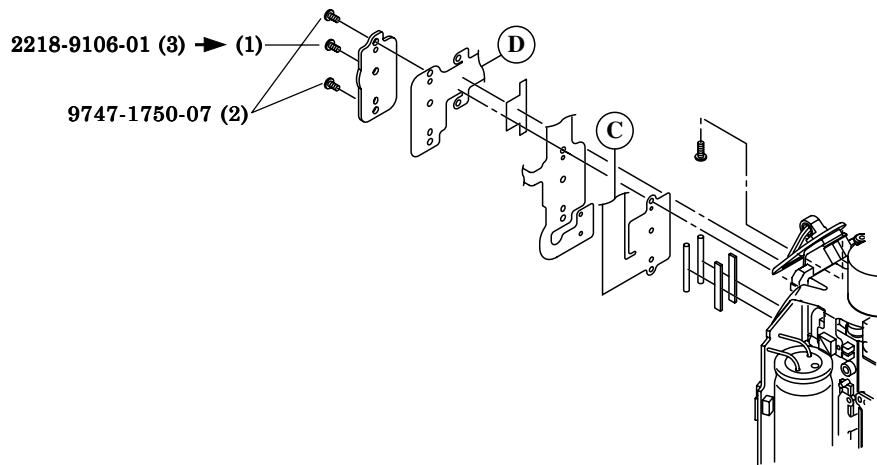
Division 主管部署	Camera Service Div. カメラサービス部
Valid from 施行年月日	February 27, 2001

Approved by 承認	Verified by 審査	Written by 作成
-------------------	-------------------	------------------

Parts List P. 1

2162-755-760

REASON 変更理由	コストダウン To cut cost	COMMON MODEL 共通機種	2162-Series
Previous	2218-9106-01		9761-1745-07
			New



本案内状に従い、パーツリストへの転記等、メンテナンスを行なってください。

According to this list, correct " Parts List " in Service Manual for effective parts management.

MINOLTA CO.,LTD.

(2162)A 7

REF No. 管理No.	QS FA 2162-P011
------------------	-----------------

PARTS MODIFICATION LIST

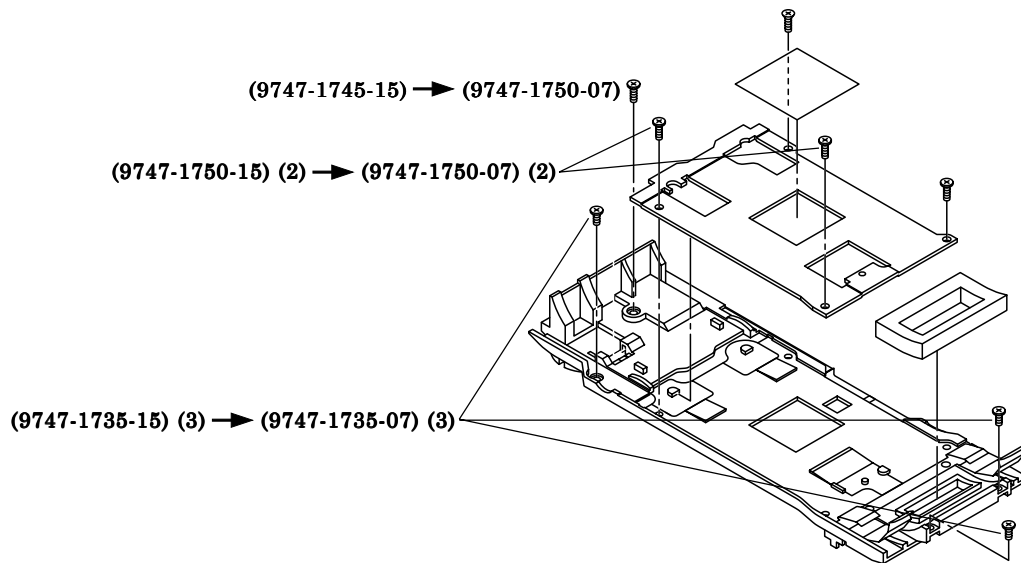
Division 主管部署	Camera Service Div. カメラサービス部
Valid from 施行年月日	February 27. 2001

Approved by 承認	Verified by 審査	Written by 作成
-------------------	-------------------	------------------

Parts List P. 13

2162-755-760

REASON 変更理由	コストダウン To cut cost	COMMON MODEL 共通機種	2162-Series
Previous	9747-1735-15		9747-1735-07 New
Previous	9747-1745-15		9747-1750-07 New
Previous	9747-1750-15		9747-1750-07 New



本案内状に従い、パーツリストへの転記等、メンテナンスを行なってください。

According to this list, correct " Parts List " in Service Manual for effective parts management.

MINOLTA CO.,LTD.

(2162)A 8

REF No. 管理No.	QS FA 2162-P012
------------------	-----------------

PARTS MODIFICATION LIST

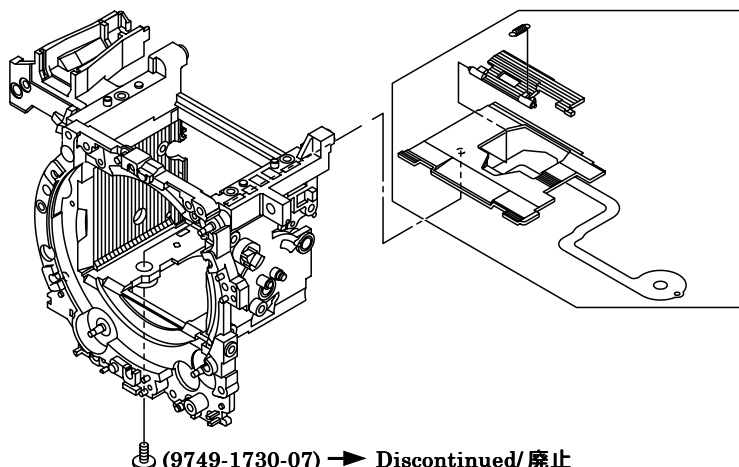
Division 主管部署	Camera Service Div. カメラサービス部
Valid from 施行年月日	February 27, 2001

Approved by 承認	Verified by 審査	Written by 作成
-------------------	-------------------	------------------

Parts List P. 9

2162-755-760

REASON 変更理由	コストダウン To cut cost	COMMON MODEL 共通機種	2162-Series
Previous	9749-1730-07		New



REF No. 管理No.	QS FA 2162-P013
------------------	-----------------

PARTS MODIFICATION LIST

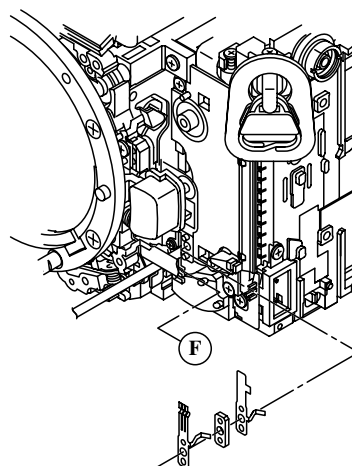
Division 主管部署	Camera Service Div. カメラサービス部
Valid from 施行年月日	February 27, 2001

Approved by 承認	Verified by 審査	Written by 作成
-------------------	-------------------	------------------

Parts List P. 2

2162-755-760

REASON 変更理由	コストダウン To cut cost	COMMON MODEL 共通機種	2162-Series
Previous	9747-1435-07	9747-1430-07	New



本案内状に従い、パーツリストへの転記等、メンテナンスを行なってください。

According to this list, correct "Parts List" in Service Manual for effective parts management.

MINOLTA CO.,LTD.

(2162)A 9

REF No. 管理No.	QS FA 2162-P014
------------------	-----------------

PARTS MODIFICATION LIST

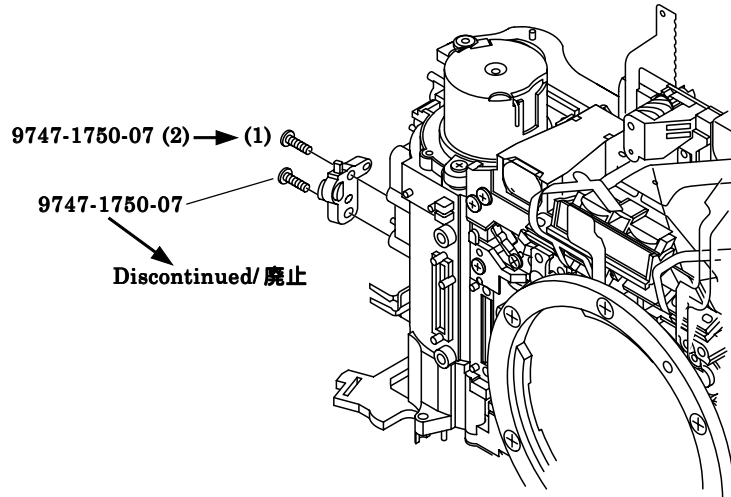
Division 主管部署	Camera Service Div. カメラサービス部
Valid from 施行年月日	February 27. 2001

Approved by 承認	Verified by 審査	Written by 作成
-------------------	-------------------	------------------

Parts List P. 2

2162-755-760

REASON 変更理由	コストダウン To cut cost	COMMON MODEL 共通機種	2162-Series
Previous	9747-1750-07		New



REF No. 管理No.	QS FA 2162-P015
------------------	-----------------

PARTS MODIFICATION LIST

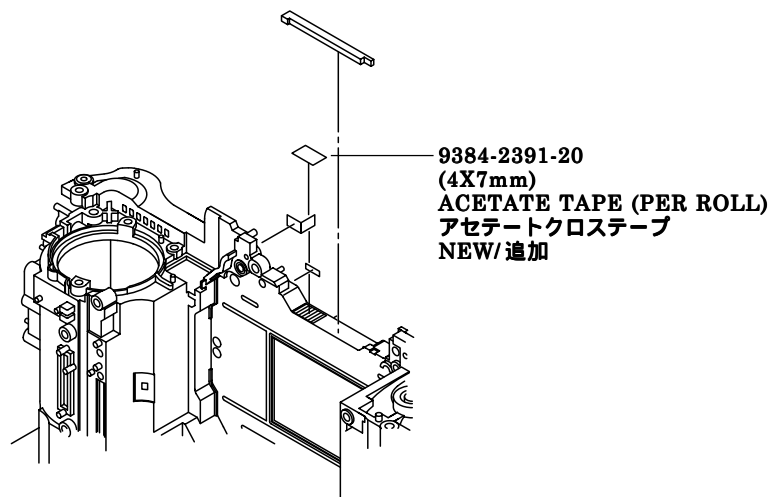
Division 主管部署	Camera Service Div. カメラサービス部
Valid from 施行年月日	February 27. 2001

Approved by 承認	Verified by 審査	Written by 作成
-------------------	-------------------	------------------

Parts List P. 6

2162-767

REASON 変更理由	光漏れ防止 To prevent light leak	COMMON MODEL 共通機種	2162-Series
Previous		9384-2391-20	New



本案内状に従い、パーツリストへの転記等、メンテナンスを行なってください。

According to this list, correct "Parts List" in Service Manual for effective parts management.

MINOLTA CO.,LTD.

(2162)A 10

REF No. 管理No.	QS FA 2162-P016
------------------	-----------------

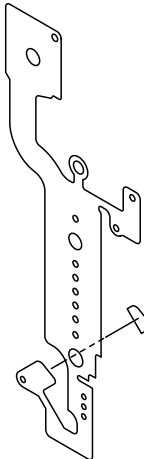
PARTS MODIFICATION LIST

Division 主管部署	Camera Service Div. カメラサービス部
Valid from 施行年月日	February 27. 2001

Approved by 承認	Verified by 審査	Written by 作成
-------------------	-------------------	------------------

Parts List P. 5

2162-772

REASON 変更理由	コストダウン To cut cost	COMMON MODEL 共通機種	2162-Series
Previous	2162-4510-01		New
 <p>2162-4510-01 → Discontinued/ 廃止</p>			

REF No. 管理No.	QS FA 2162-P017
------------------	-----------------

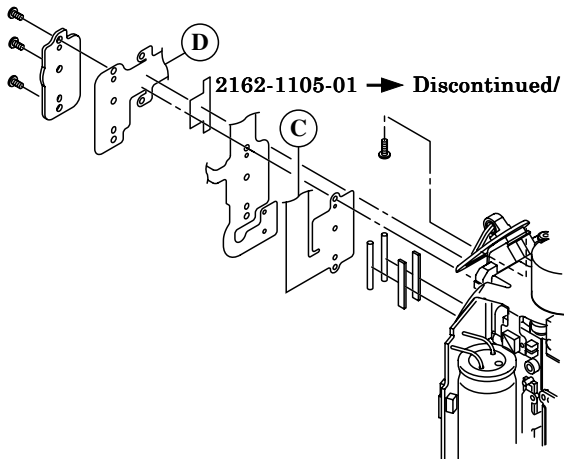
PARTS MODIFICATION LIST

Division 主管部署	Camera Service Div. カメラサービス部
Valid from 施行年月日	February 27. 2001

Approved by 承認	Verified by 審査	Written by 作成
-------------------	-------------------	------------------

Parts List P. 1

2162-773

REASON 変更理由	コストダウン To cut cost	COMMON MODEL 共通機種	2162-Series
Previous	2162-1105-01		New
 <p>2162-1105-01 → Discontinued/ 廃止</p>			

本案内状に従い、パーツリストへの転記等、メンテナンスを行なってください。

According to this list, correct " Parts List " in Service Manual for effective parts management.

MINOLTA CO.,LTD.

REF No. 管理No.	QS FA 2162-P018
------------------	-----------------

PARTS MODIFICATION LIST

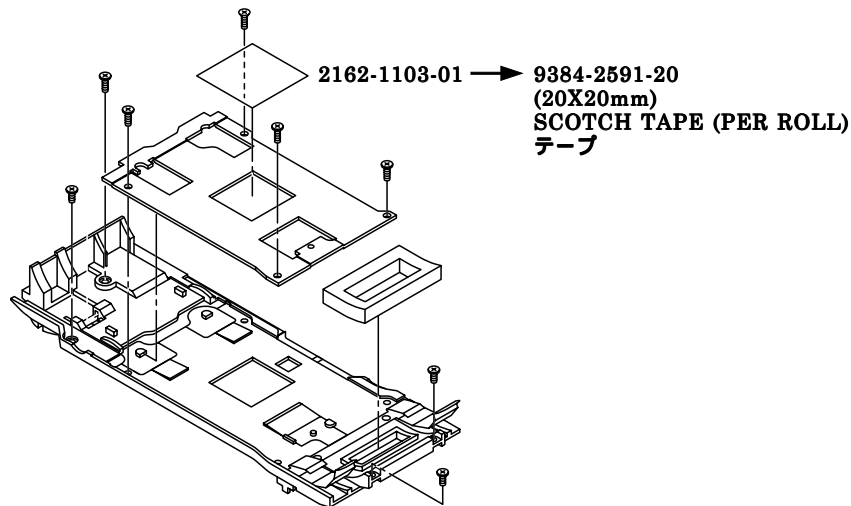
Division 主管部署	Camera Service Div. カメラサービス部
Valid from 施行年月日	February 27, 2001

Approved by 承認	Verified by 審査	Written by 作成
-------------------	-------------------	------------------

Parts List P. 13

2162-765

REASON 変更理由	コストダウン To cut cost	COMMON MODEL 共通機種	2162-Series
Previous	2162-1103-01		9384-2591-20
			New



REF No. 管理No.	QS FA 2162-P019
------------------	-----------------

PARTS MODIFICATION LIST

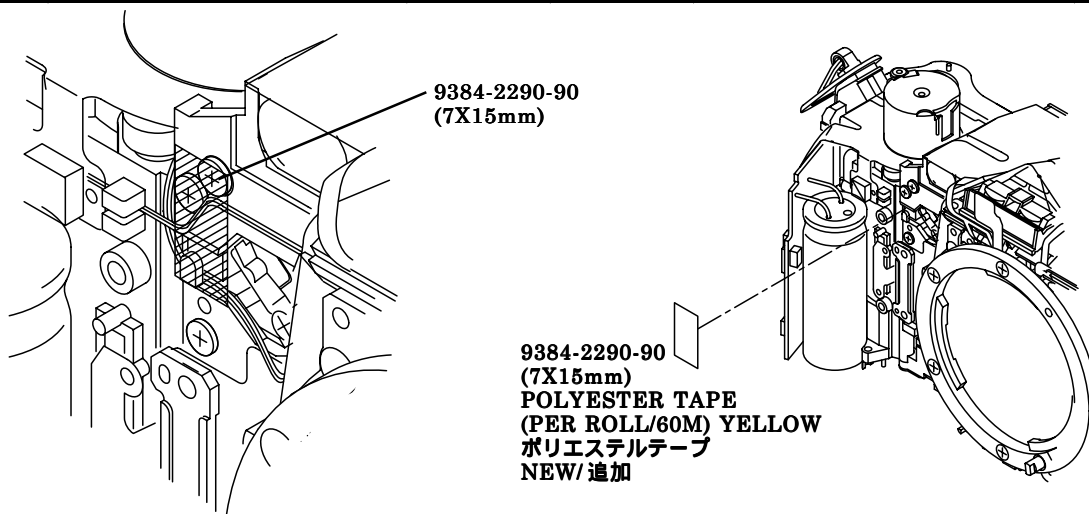
Division 主管部署	Camera Service Div. カメラサービス部
Valid from 施行年月日	February 27, 2001

Approved by 承認	Verified by 審査	Written by 作成
-------------------	-------------------	------------------

Parts List P. 1

仮-744

REASON 変更理由	リード線整理 To protect wires	COMMON MODEL 共通機種	2162-Series
Previous			9384-2290-90
			New



本案内状に従い、パーツリストへの転記等、メンテナンスを行なってください。

According to this list, correct "Parts List" in Service Manual for effective parts management.

(2162)A 12

REF No. 管理No.	QS FA 2162-P020
------------------	-----------------

PARTS MODIFICATION LIST

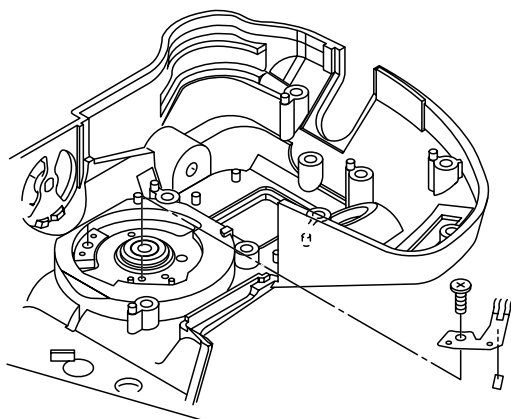
Division 主管部署	Camera Service Div. カメラサービス部
Valid from 施行年月日	March 06. 2001

Approved by 承認	Verified by 審査	Written by 作成
-------------------	-------------------	------------------

Parts List P. 12

2162-576

REASON 変更理由	露出モード起動接片ONせずの改善 To ensure exposure mode dial operation.	COMMON MODEL 共通機種	2162-Series
Previous			2162-1489-81 New



2162-1489-81
EXPOSURE MODE DIAL CONTACT SPACER
 露出モード起動接片スペーサー
 NEW/新設

REF No. 管理No.	QS FA 2162-P021
------------------	-----------------

PARTS MODIFICATION LIST

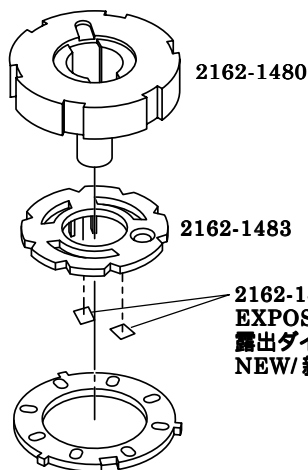
Division 主管部署	Camera Service Div. カメラサービス部
Valid from 施行年月日	March 06. 2001

Approved by 承認	Verified by 審査	Written by 作成
-------------------	-------------------	------------------

Parts List P. 11

2162-611

REASON 変更理由	露出ダイヤル接片A ONせずの改善 To ensure exposure-compensation dial operation.	COMMON MODEL 共通機種	2162-Series
Previous			2162-1484-81 New



2162-1484-81 (2)
EXPOSURE-COMPENSATION DIAL SPACER
 露出ダイヤルスペーサー
 NEW/新設

本案内状に従い、パーツリストへの転記等、メンテナンスを行なってください。

According to this list, correct " Parts List " in Service Manual for effective parts management.

MINOLTA CO.,LTD.

PARTS MODIFICATION LIST

REF No. 管理No.	QS FA 2162-P022
------------------	-----------------

Division 主管部署	Camera Service Div. カメラサービス部
Valid from 施行年月日	March 06. 2001

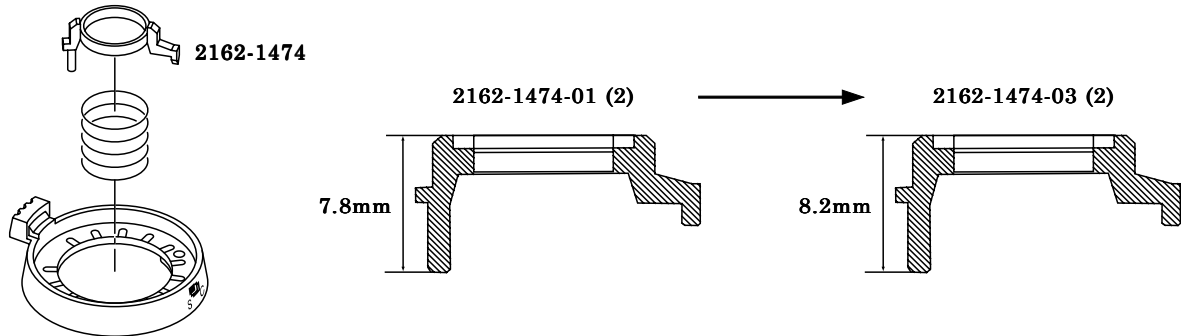
Approved by 承認	Verified by 審査	Written by 作成
-------------------	-------------------	------------------

Parts List P. 11, 12

2162-614

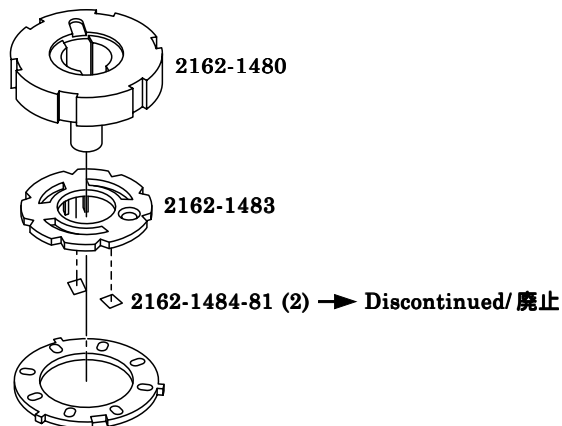
REASON 変更理由	生産都合 For efficient production	COMMON MODEL 共通機種	2162-Series
Previous	2162-1474-01	x	x
			2162-1474-03
			New

P. 11



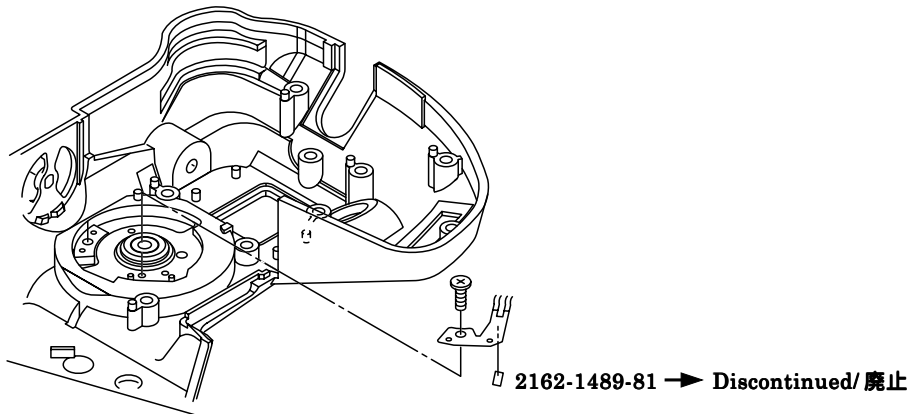
Previous	2162-1484-81				New
----------	--------------	--	--	--	-----

P. 11



Previous	2162-1489-81				New
----------	--------------	--	--	--	-----

P. 12



Interchangeability as a set/セットでの互換性	Previous			New
--------------------------------------	----------	--	--	-----

本案内状に従い、パーツリストへの転記等、メンテナンスを行なってください。

According to this list, correct " Parts List " in Service Manual for effective parts management.

MINOLTA CO.,LTD.

REF No. 管理No.	QS FA 2162-P023
------------------	-----------------

PARTS MODIFICATION LIST

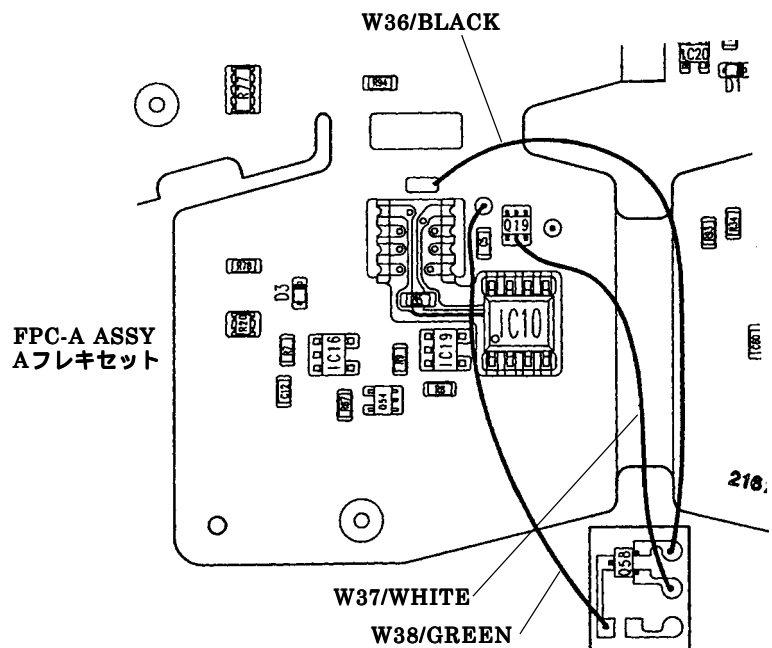
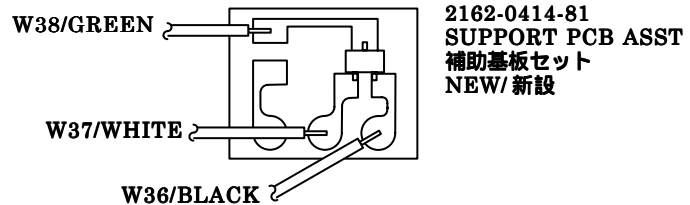
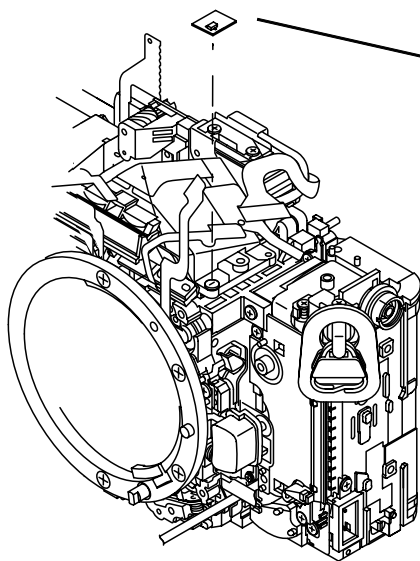
Division 主管部署	Camera Service Div. カメラサービス部
Valid from 施行年月日	March 06. 2001

Approved by 承認	Verified by 審査	Written by 作成
-------------------	-------------------	------------------

Parts List P. 2

2162-648, 650

REASON 変更理由	AF合焦せずの改善 To ensure focus operation.			COMMON MODEL 共通機種	2162-Series
	Previous			2162-0414-81	New
Previous				(9391-0807-00):W36	New
Previous				(9391-0807-09):W37	New
Previous				(9391-0807-05):W38	New



本案内状に従い、パーツリストへの転記等、メンテナンスを行なってください。

According to this list, correct "Parts List" in Service Manual for effective parts management.

MINOLTA CO.,LTD.

PARTS MODIFICATION LIST

REF No. 管理No.	QS FA 2162-P024
------------------	-----------------

Division 主管部署	Camera Service Div. カメラサービス部
Valid from 施行年月日	March 06. 2001

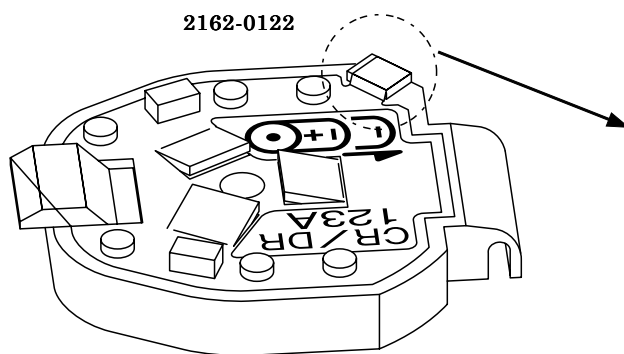
Approved by 承認	Verified by 審査	Written by 作成
-------------------	-------------------	------------------

Parts List P. 1, 6

2162-750

REASON 変更理由	電池接片の接触効率の改善 To ensure battery contact conductivity.			COMMON MODEL 共通機種	2162-Series
Previous	2162-0122-01	x	x	2162-0122-02	New

P. 1



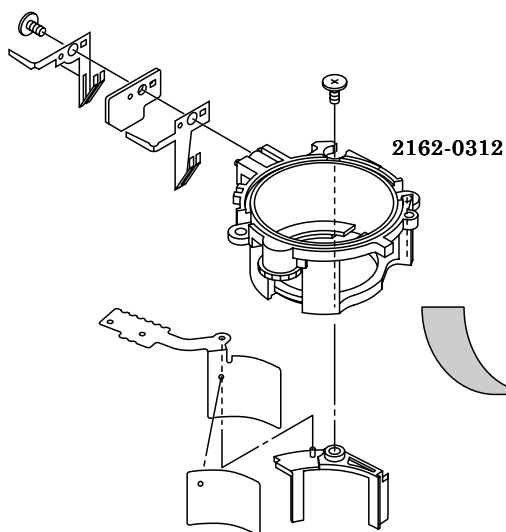
2162-0122-01
Nickel-plating
ニッケルメッキ

↓

2162-0122-02
Gold-plating
金メッキ

Previous	2162-0312-01	x	x	2162-0312-02	New
----------	--------------	---	---	--------------	-----

P. 6



2162-0312-01
Nickel-plating
ニッケルメッキ

↓

2162-0312-02
Gold-plating
金メッキ

Interchangeability as a set/セットでの互換性	Previous		x	New
--------------------------------------	----------	--	---	-----

本案内状に従い、パーツリストへの転記等、メンテナンスを行なってください。

According to this list, correct "Parts List" in Service Manual for effective parts management.

MINOLTA CO.,LTD.

(2162)A 16

PARTS MODIFICATION LIST

REF No. 管理No.	QS FA 2162-P025
------------------	-----------------

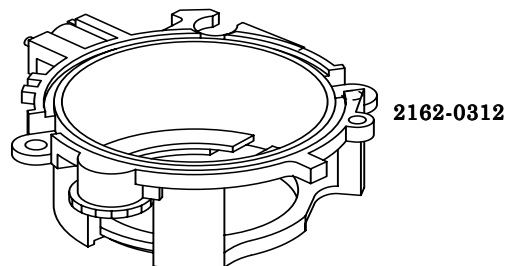
Division 主管部署	Camera Service Div. カメラサービス部
Valid from 施行年月日	March 06. 2001

Approved by 承認	Verified by 審査	Written by 作成
-------------------	-------------------	------------------

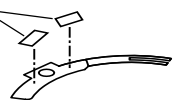
Parts List P. 6

2162-750

REASON 変更理由	サービス供給			COMMON MODEL 共通機種	2162-Series	
	Supplied as spare part.					
Previous	2162-0312-02			2162-0312-02	New	
Previous				(2162-1231-02)	New	
Previous				(2162-1238-01)	New	
Previous				9384-2191-01	New	

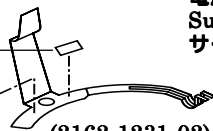


9384-2191-01 (2)
(1.2X3mm)



(2162-1238-01)
BATTERY CONTACT-C (+)
電池接片 C (+)
Supplied as spare part.
サービス部品として供給

9384-2191-01 (2)
(1.2X3mm)



(2162-1231-02)
BATTERY CONTACT-B (+)
電池接片 B (+)
Supplied as spare part.
サービス部品として供給

9384-2191-01 (2)
(1.2X3mm)

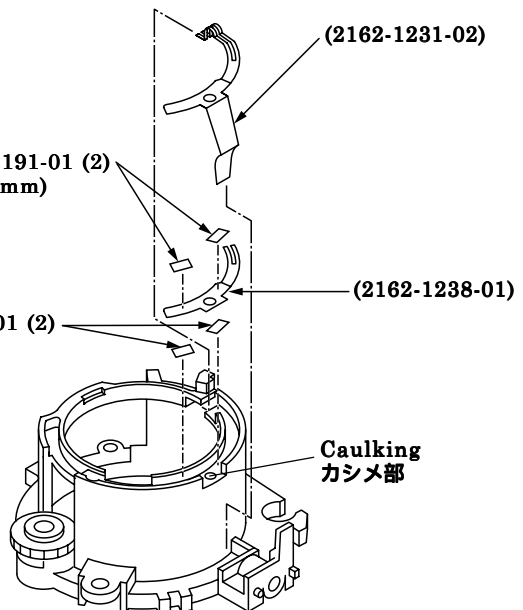
9384-2191-01 (2)
(1.2X3mm)

(2162-1231-02)

(2162-1238-01)

Caulking
カシメ部

Cut off the caulked part of #0312 to release #1231.
Affix #1238 then #1231 with double-faced tape.
・2162-0312 のカシメ部 (カシメ部のみ、軸は残す) を
カッター等でカットし、2162-1231 を取り外す。
・両面テープで 2162-1238 および 2162-1231 を貼り付ける。



本案内状に従い、パーツリストへの転記等、メンテナンスを行なってください。

According to this list, correct "Parts List" in Service Manual for effective parts management.

MINOLTA CO.,LTD.

PARTS MODIFICATION LIST

REF No. 管理No.	QS FA 2162-P026
------------------	-----------------

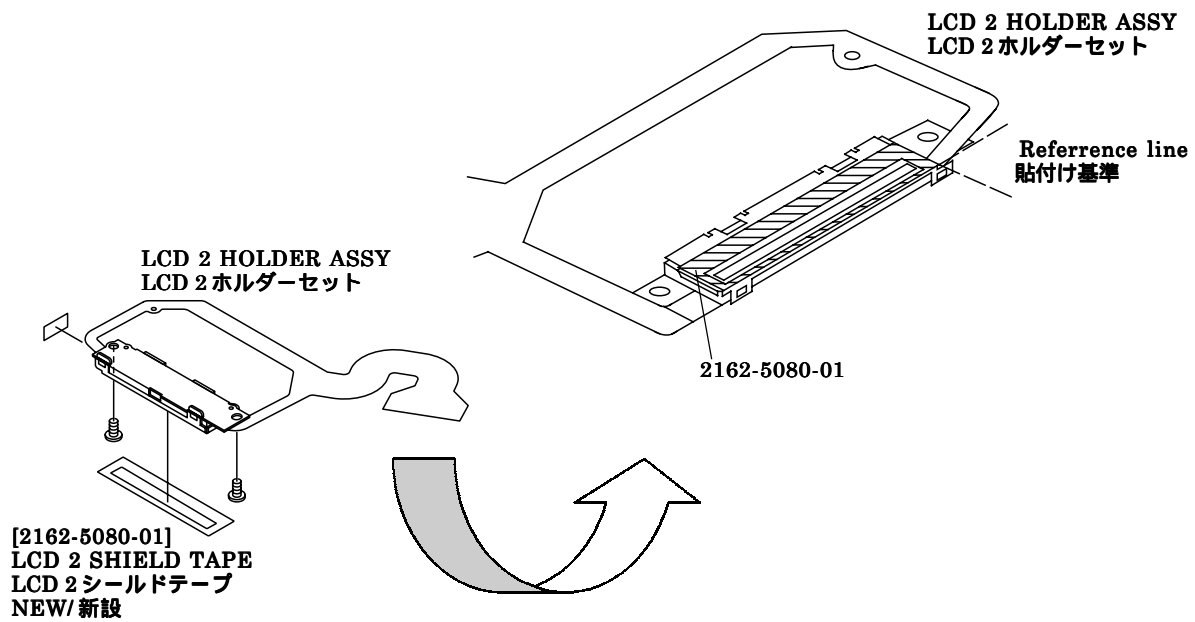
Division 主管部署	Camera Service Div. カメラサービス部
Valid from 施行年月日	March 15. 2001

Approved by 承認	Verified by 審査	Written by 作成
-------------------	-------------------	------------------

Parts List P. 7

2162-652

REASON 変更理由	インファインダーからの光漏れ（ゴースト）防止	COMMON MODEL 共通機種	2162-Series	
	To prevent light leak of in-finder LCD backlight.			
Previous			[2162-5080-01]	New



本案内状に従い、パーツリストへの転記等、メンテナンスを行なってください。

According to this list, correct " Parts List " in Service Manual for effective parts management.

MINOLTA CO.,LTD.

(2162)A 18

REF No. 管理No.	QS FA 2162-P027
------------------	-----------------

PARTS MODIFICATION LIST

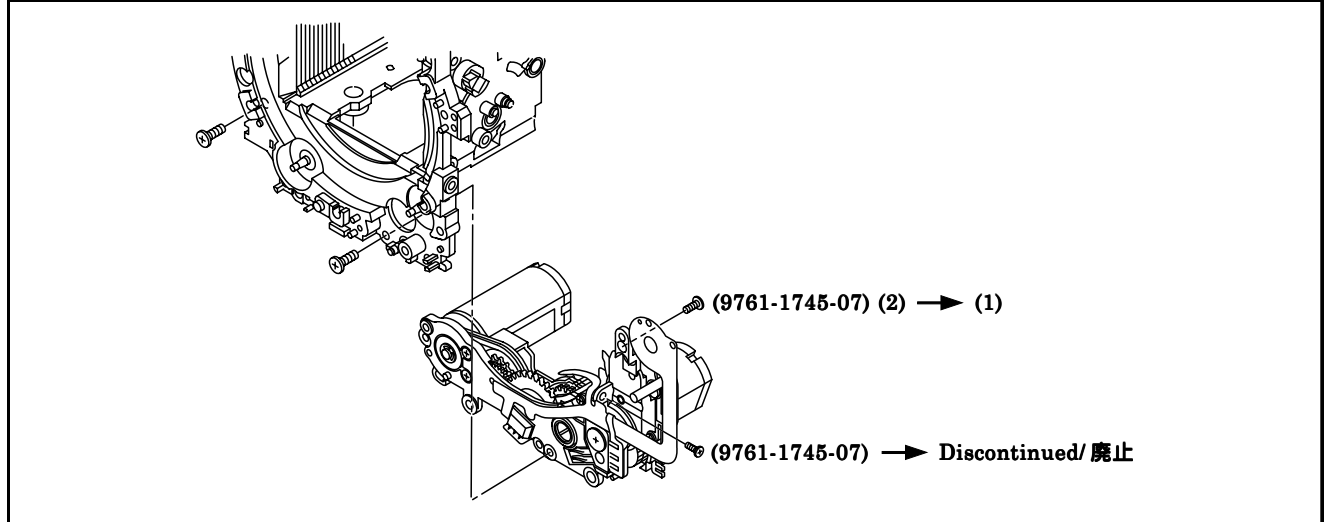
Division 主管部署	Camera Service Div. カメラサービス部
Valid from 施行年月日	March 29. 2001

Approved by 承認	Verified by 審査	Written by 作成
-------------------	-------------------	------------------

Parts List P. 9

2162-755 - 760

REASON 変更理由	コストダウン To cut cost	COMMON MODEL 共通機種	2162-Series
Previous	9761-1745-07		New



REF No. 管理No.	QS FA 2162-P028
------------------	-----------------

PARTS MODIFICATION LIST

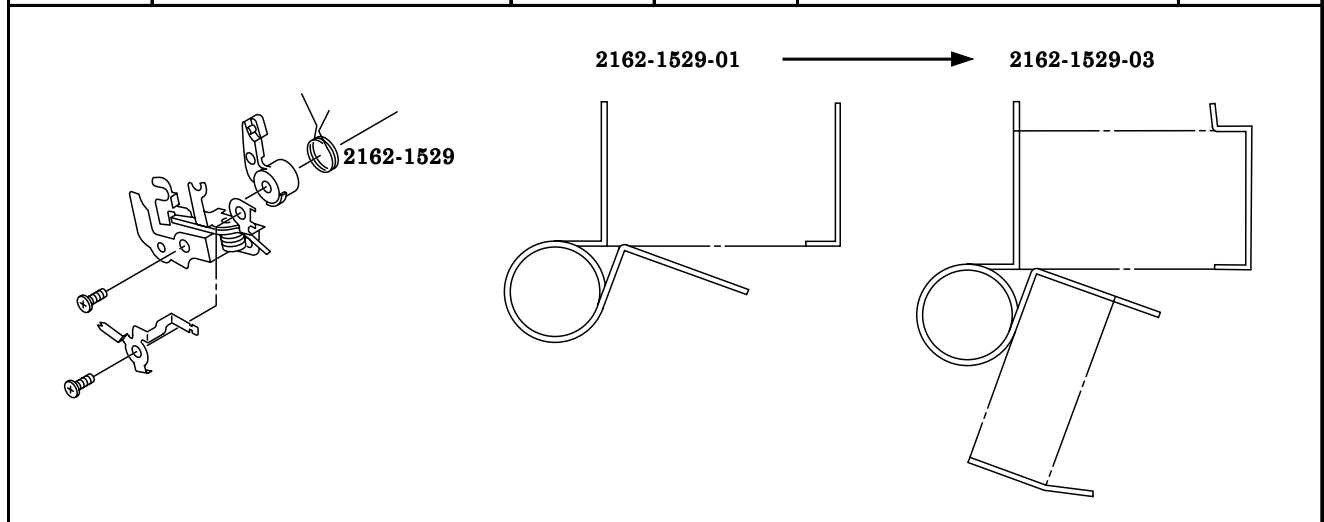
Division 主管部署	Camera Service Div. カメラサービス部
Valid from 施行年月日	March 29. 2001

Approved by 承認	Verified by 審査	Written by 作成
-------------------	-------------------	------------------

Parts List P. 8

2162-723

REASON 変更理由	ショート防止 To prevent short-circuit	COMMON MODEL 共通機種	2162-Series
Previous	2162-1529-01	×	2162-1529-03



本案内状に従い、パーツリストへの転記等、メンテナンスを行なってください。

According to this list, correct "Parts List" in Service Manual for effective parts management.

MINOLTA CO.,LTD.

REF No. 管理No.	QS FA 2162-P029
------------------	-----------------

PARTS MODIFICATION LIST

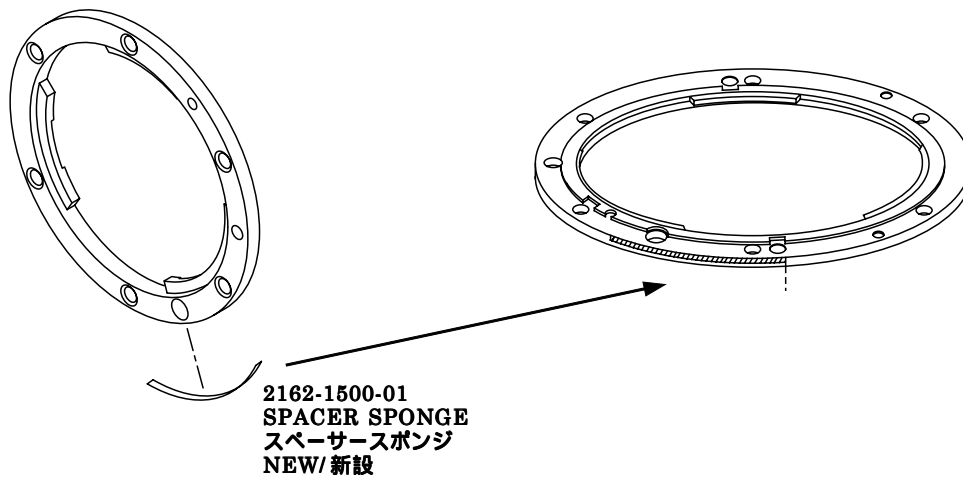
Division 主管部署	Camera Service Division カメラサービス部
Valid from 施行年月日	April 19. 2001

Approved by 承認	Verified by 審査	Written by 作成
-------------------	-------------------	------------------

Parts List P. 8

2162-657

REASON 変更理由	マウントと前カバーの隙間改善			COMMON MODEL 共通機種	2162-Series	
	To fill up the gap between the mount and the front cover.					
Previous				2162-1500-01		New



本案内状に従い、パーツリストへの転記等、メンテナンスを行なってください。

According to this list, correct " Parts List " in Service Manual for effective parts management.

MINOLTA CO.,LTD.

(2162)A 20

REF No. 管理No.	QS FA 2162-P030
------------------	-----------------

PARTS MODIFICATION LIST

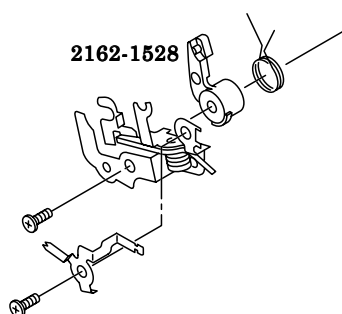
Division 主管部署	Camera Service Division カメラサービス部
Valid from 施行年月日	May 22. 2001

Approved by 承認	Verified by 審査	Written by 作成
-------------------	-------------------	------------------

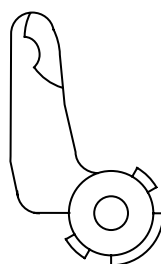
Parts List P. 8

2162-726

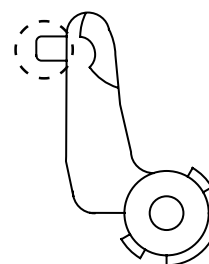
REASON 変更理由	ショート防止			COMMON MODEL 共通機種	2162-Series
	To prevent short-circuit				
Previous	2162-1528-01		×	2162-1528-03	New



2162-1528-01



2162-1528-03



REF No. 管理No.	QS FA 2162-P031
------------------	-----------------

PARTS MODIFICATION LIST

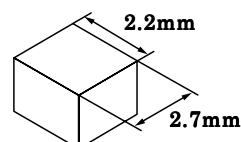
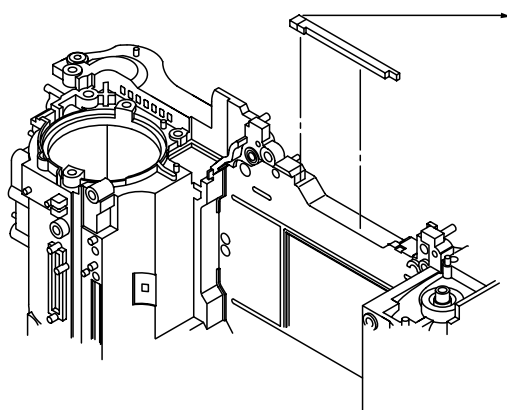
Division 主管部署	Camera Service Division カメラサービス部
Valid from 施行年月日	May 22. 2001

Approved by 承認	Verified by 審査	Written by 作成
-------------------	-------------------	------------------

Parts List P. 6

2162-729

REASON 変更理由	光漏れ防止			COMMON MODEL 共通機種	2162-Series
	To prevent light leak				
Previous	_____			2162-1008-81	New



2162-1008-81
LIGHT SHIELD SPONGE
遮光スポンジ
NEW/新設

本案内状に従い、パーツリストへの転記等、メンテナンスを行なってください。

According to this list, correct " Parts List " in Service Manual for effective parts management.

MINOLTA CO.,LTD.

PARTS MODIFICATION LIST

REF No. 管理No.	QS FA 2162-P032
------------------	-----------------

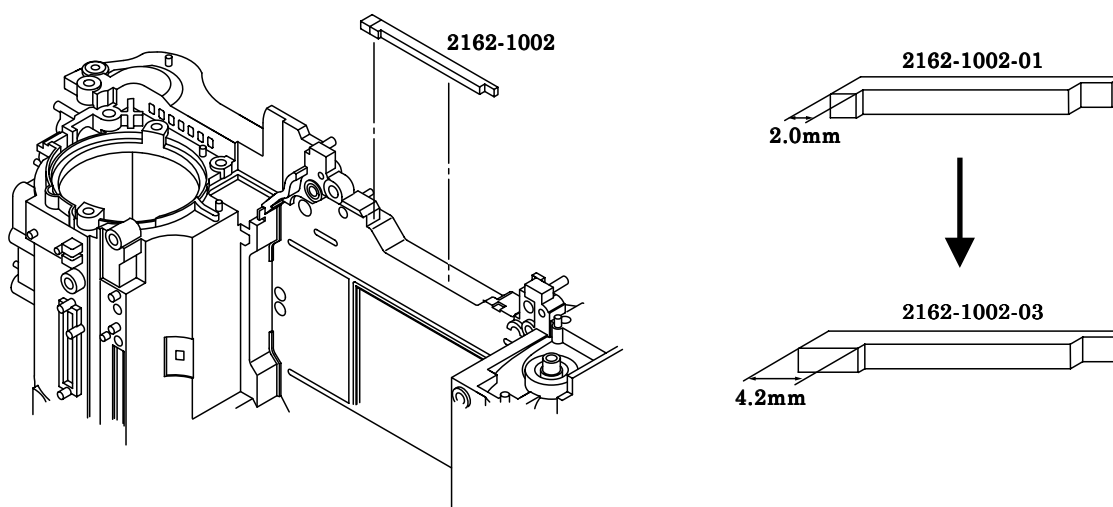
Division 主管部署	Camera Service Div. カメラサービス部
Valid from 施行年月日	May 22. 2001

Approved by 承認	Verified by 審査	Written by 作成
-------------------	-------------------	------------------

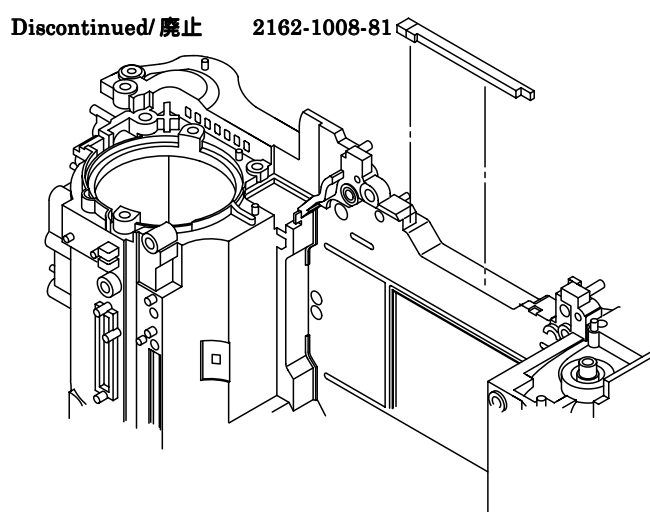
Parts List P. 6

2162-727

REASON 変更理由	生産都合			COMMON MODEL 共通機種	2162-Series	
	For efficient production					
Previous	2162-1002-01	x	x	2162-1002-03		New



Previous	2162-1008-81				New
----------	--------------	--	--	--	-----



Interchangeability as a set/セットでの互換性	Previous	→○	○←	New
--------------------------------------	----------	----	----	-----

本案内状に従い、パーツリストへの転記等、メンテナンスを行なってください。

According to this list, correct " Parts List " in Service Manual for effective parts management.

MINOLTA CO.,LTD.

PARTS MODIFICATION LIST

REF No. 管理No.	QS FA 2162-P033
------------------	-----------------

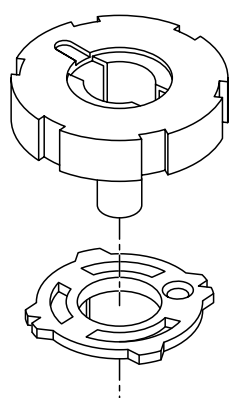
Division 主管部署	Camera Service Div. カメラサービス部
Valid from 施行年月日	May 22. 2001

Approved by 承認	Verified by 審査	Written by 作成
-------------------	-------------------	------------------

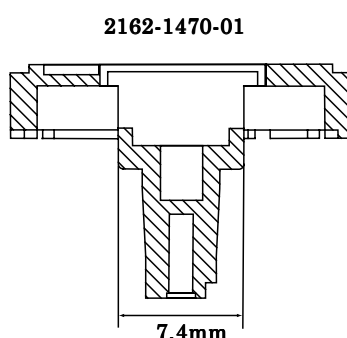
Parts List P. 11

2162-731

REASON 変更理由	生産都合	COMMON MODEL 共通機種		2162-Series	
	For efficient production				
Previous	2162-1470-01	x	x	2162-1470-04	New

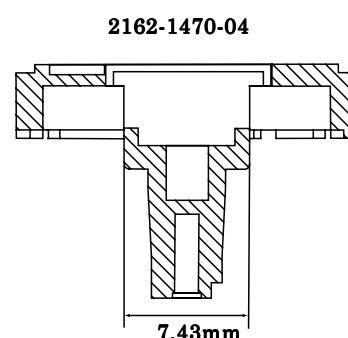


2162-1470



2162-1470-01

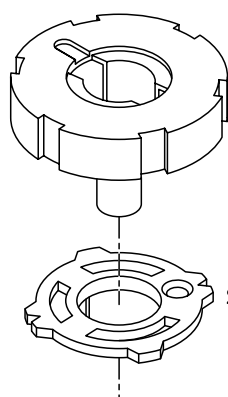
7.4mm



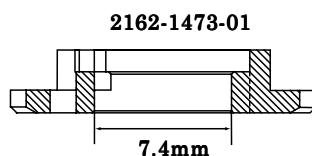
2162-1470-04

7.43mm

Previous	2162-1473-01	x	x	2162-1473-02	New
----------	--------------	---	---	--------------	-----

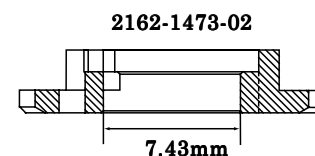


2162-1473



2162-1473-01

7.4mm



2162-1473-02

7.43mm

Interchangeability as a set/セットでの互換性	Previous	→○	×←	New
--------------------------------------	----------	----	----	-----

本案内状に従い、パーツリストへの転記等、メンテナンスを行なってください。

According to this list, correct " Parts List " in Service Manual for effective parts management.

MINOLTA CO.,LTD.

PARTS MODIFICATION LIST

REF No. 管理No.	QS FA 2162-P034
------------------	-----------------

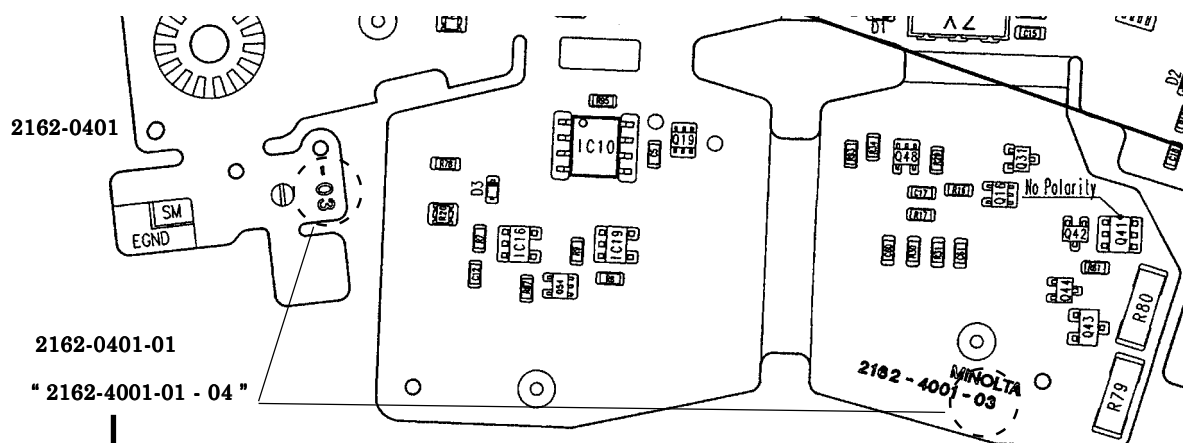
Division 主管部署	Camera Service Division カメラサービス部
Valid from 施行年月日	June 07. 2001

Approved by 承認	Verified by 審査	Written by 作成
-------------------	-------------------	------------------

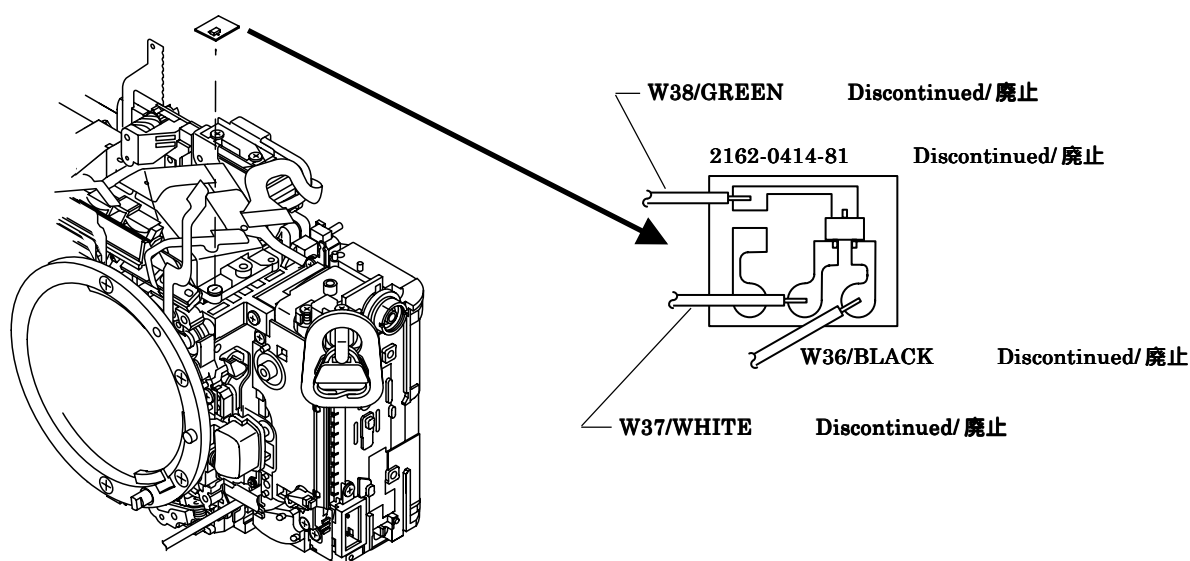
Parts List P. 2

2162-666

REASON 変更理由	生産都合 For efficient production	COMMON MODEL 共通機種	2162-Series
Previous	2162-0401-01	x	x
			2162-0401-02
			New



Previous	2162-0414-81				New
Previous	(9394-0807-00):W36				New
Previous	(9394-0807-09):W37				New
Previous	(9394-0807-05):W38				New



Interchangeability as a set/セットでの互換性	Previous	→○	×←	New
--------------------------------------	----------	----	----	-----

本案内状に従い、パーツリストへの転記等、メンテナンスを行なってください。

According to this list, correct " Parts List " in Service Manual for effective parts management.

MINOLTA CO.,LTD.

REF No. 管理No.	QS FA 2162-P035
------------------	-----------------

PARTS MODIFICATION LIST

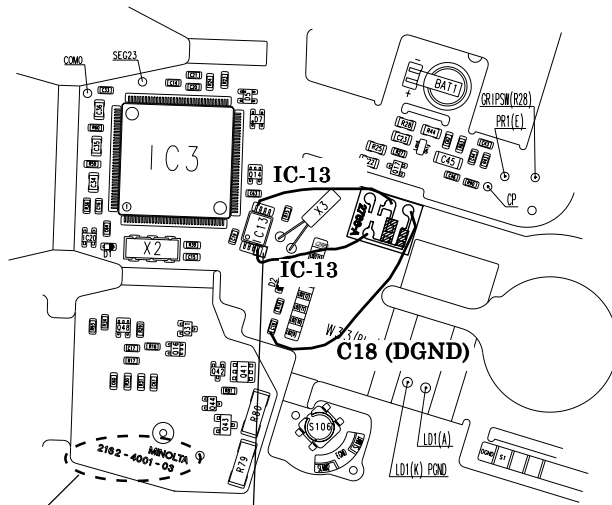
Division 主管部署	Camera Service Division カメラサービス部
Valid from 施行年月日	June 14, 2001

Approved by 承認	Verified by 審査	Written by 作成
-------------------	-------------------	------------------

Parts List P. 2 SUPPLEMENTARY INFORMATION QS FA 2162-S07J/E 仮-759

REASON 変更理由	静電気によるデータ表示の変化防止 To correct undesirable change in date/time	COMMON MODEL 共通機種	2162-Series
Previous		2766-4081-81	New
Previous		9432-1016-75	New
Previous		9562-2254-61	New
Previous		9384-2290-90	New
Previous		9391-0807-	New

For FPC-A of Type-03 or earlier
Aフレキが "2162-4001-03" までの場合



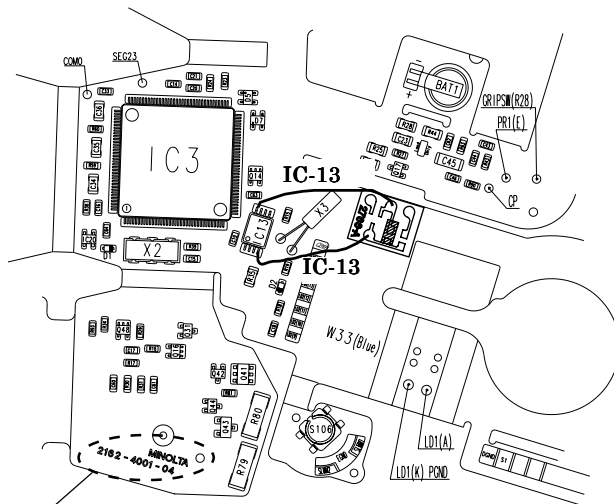
"2162-4001-03" or earlier
"2162-4001-03" まで

9384-2290-90

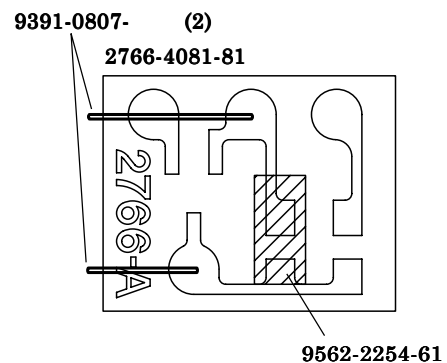
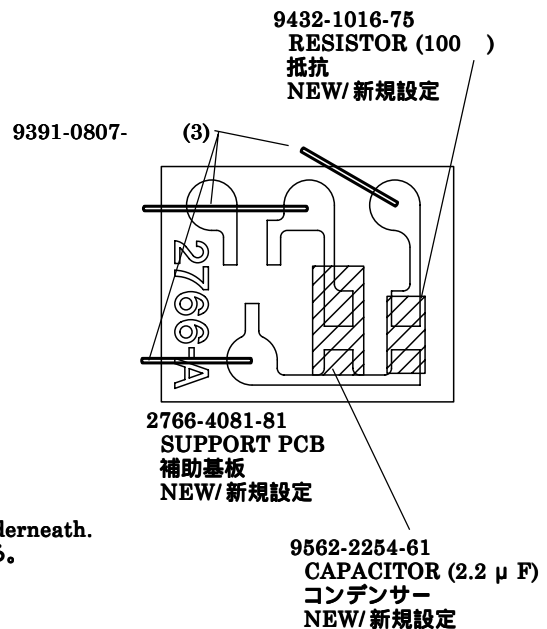
(3 × 3mm)

Lift up IC-13 Pin 4 and install underneath.
IC-13 ピンを浮かせて貼り付ける。

For FPC-A of Type-04 or later
Aフレキが "2162-4001-04" 以降の場合



"2162-4001-04" or later
"2162-4001-04" 以降



本案内状に従い、パーツリストへの転記等、メンテナンスを行なってください。

According to this list, correct "Parts List" in Service Manual for effective parts management.

MINOLTA CO.,LTD.

REF No. 管理No.	QS FA 2162-P036
------------------	-----------------

PARTS MODIFICATION LIST

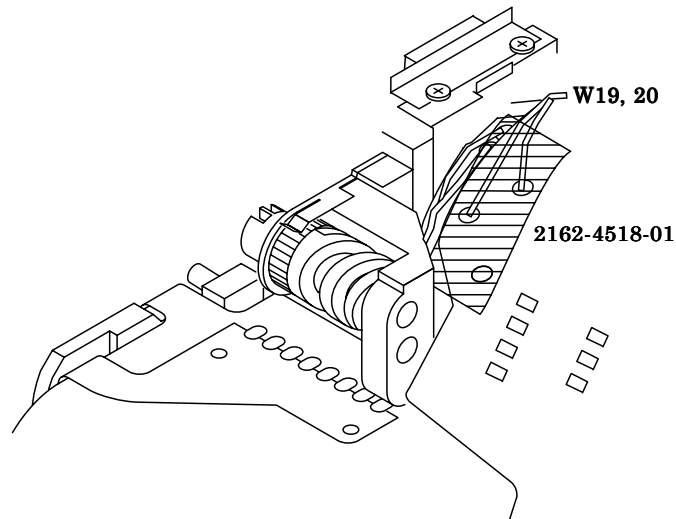
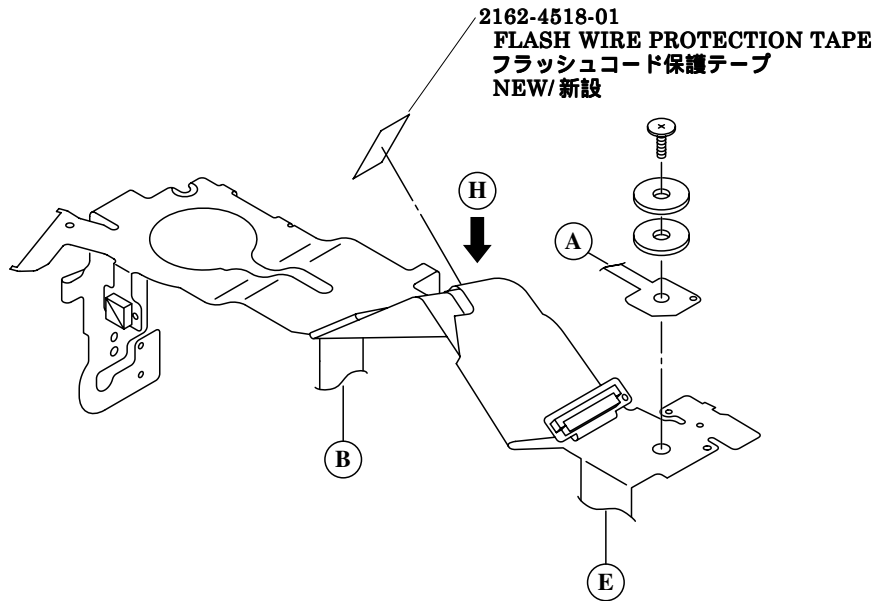
Division 主管部署	Camera Service Division カメラサービス部
Valid from 施行年月日	July 24, 2001

Approved by 承認	Verified by 審査	Written by 作成
-------------------	-------------------	------------------

Parts List P. 2

2162-766

REASON 変更理由	フラッシュコードのショート防止	COMMON MODEL 共通機種	2162-Series	
	To protect the flash wire			
Previous	_____		2162-4518-01	New



本案内状に従い、パーツリストへの転記等、メンテナンスを行なってください。

According to this list, correct " Parts List " in Service Manual for effective parts management.

MINOLTA CO.,LTD.

PARTS MODIFICATION LIST

REF No. 管理No.	QS FA 2162-P037
------------------	-----------------

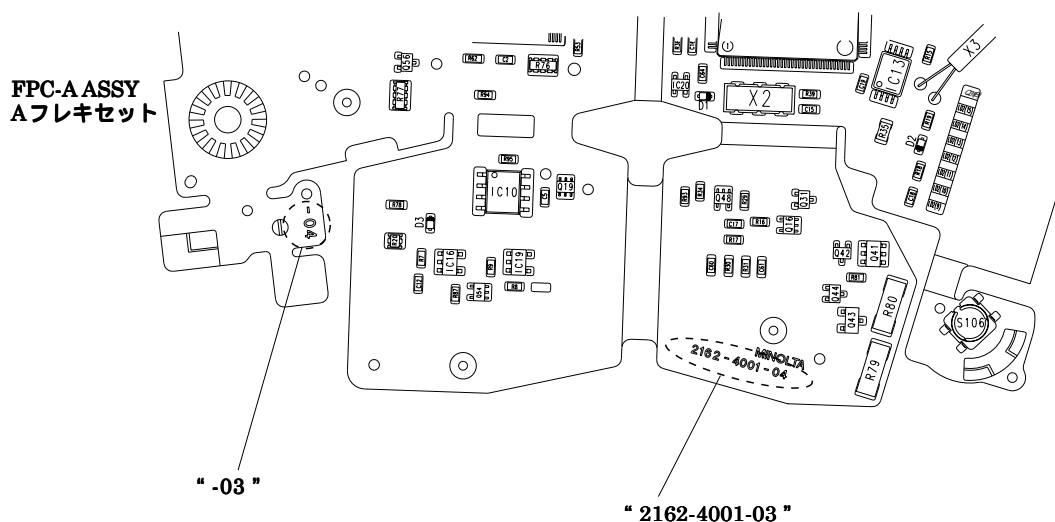
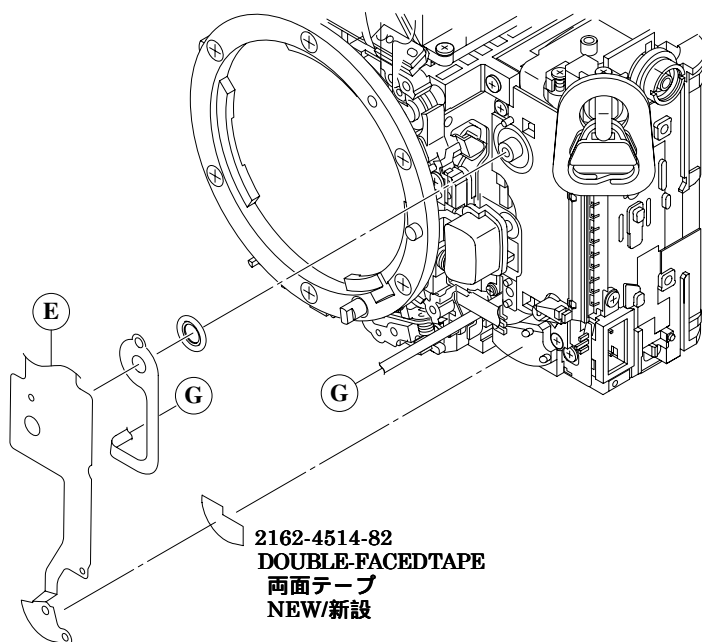
Division 主管部署	Camera Service Division カメラサービス部
Valid from 施行年月日	August 30, 2001

Approved by 承認	Verified by 審査	Written by 作成
-------------------	-------------------	------------------

Parts List P. 2

2162-721

REASON 変更理由	AFモードSW接触率の改善			COMMON MODEL 共通機種	2162-Series
	To improve AF mode switch contact.				
Previous				2162-4514-82	New



・2162-4514-82はAフレキの印字が"2162-4001-03"にのみ使用すること。
 #2162-4514-82 is only compatible with type-03 of FPC-A ("2162-4001-03" printed).

本案内状に従い、パーツリストへの転記等、メンテナンスを行なってください。

According to this list, correct " Parts List " in Service Manual for effective parts management.

MINOLTA CO.,LTD.

PARTS MODIFICATION LIST

REF No. 管理No.	QS FA 2162-P038
------------------	-----------------

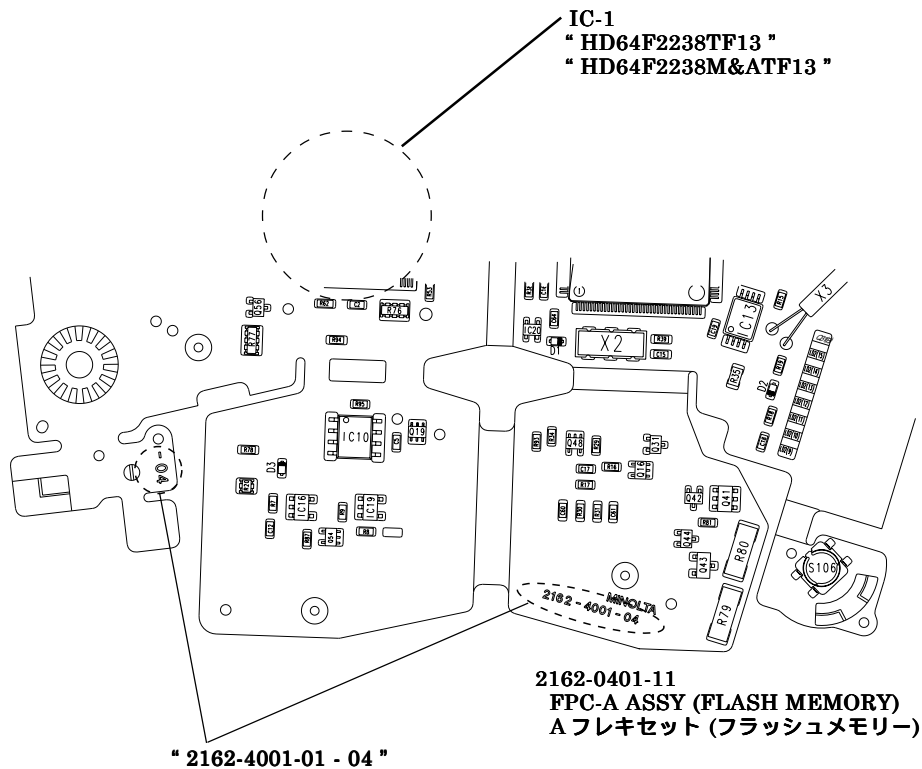
Division 主管部署	Camera Service Division カメラサービス部
Valid from 施行年月日	February 28, 2002

Approved by 承認	Verified by 審査	Written by 作成
-------------------	-------------------	------------------

Parts List P. 2

仮-782

REASON 変更理由	管理都合	COMMON MODEL 共通機種	2162-291, -490, -600	
	For efficient part management			
Previous	_____		2162-0401-11	New



#2162-0401-11 is managed for spare parts of the Flex-A Assy (#2162-0401-01) which adopts the Flash Memory ICs.

The Support PCB Assy (#2162-0414-81) is required to #2162-0401-11, thus they are supplied as a set. (Refer to PML #QS FA 2162-023.)

管理都合上、2162-0401-01のフラッシュメモリー版を2162-0401-11として管理する。

但し、補助基板セット(2162-0414-81)が必要な為(QSFA 2162-P023参照)、補助基板セットを同梱する。

本案内状に従い、パーツリストへの転記等、メンテナンスを行なってください。

According to this list, correct " Parts List " in Service Manual for effective parts management.

MINOLTA CO.,LTD.

PARTS MODIFICATION LIST

REF No. 管理No.	QS FA 2162-P039
------------------	-----------------

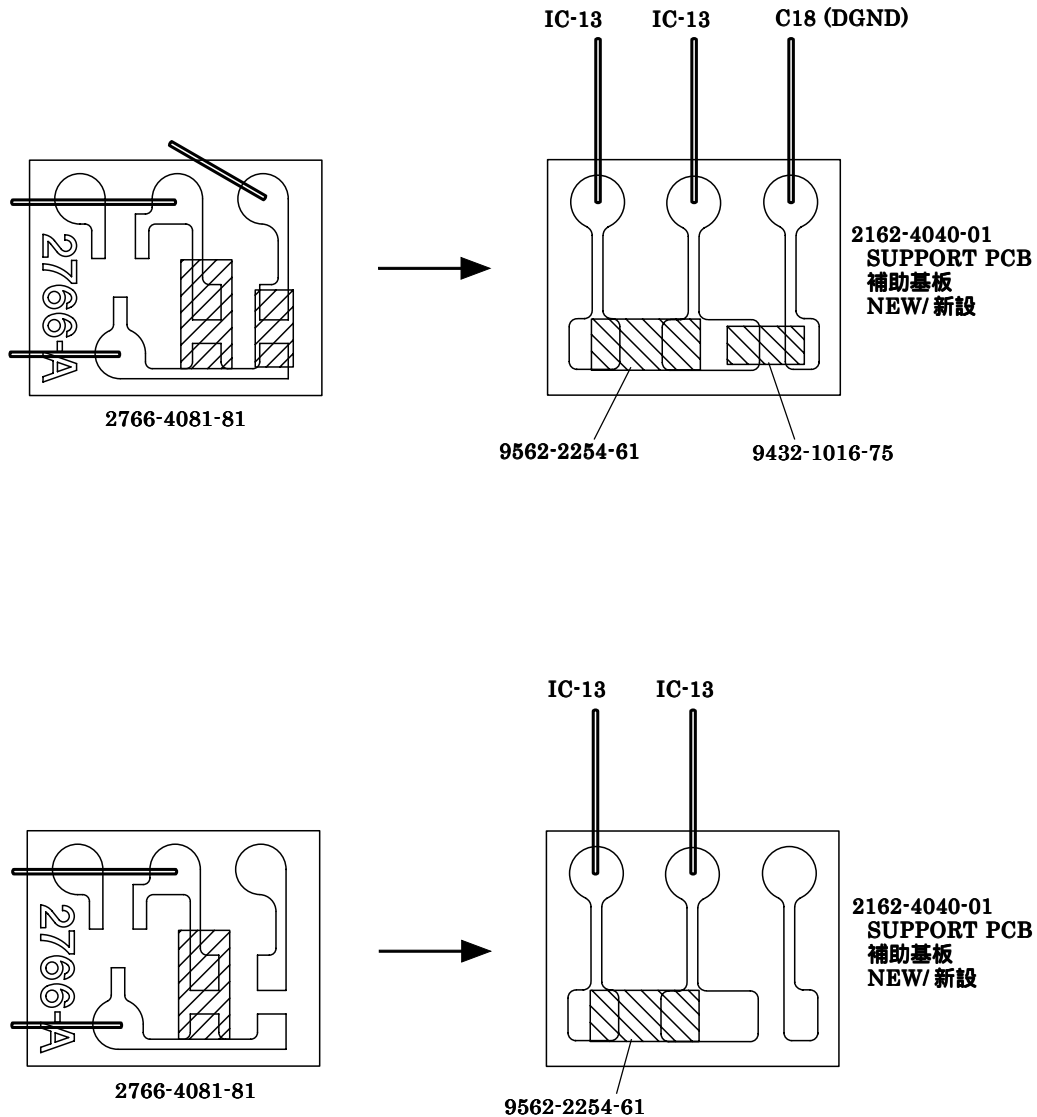
Division 主管部署	Camera CS Division カメラCS部
Valid from 施行年月日	November 28. 2002

Approved by 承認	Verified by 審査	Written by 作成
-------------------	-------------------	------------------

Parts List P. 2

仮-813

REASON 変更理由	手配都合			COMMON MODEL 共通機種	2162-Series	
	For efficient part supply					
Previous	2766-4081-81	○	○	2162-4040-01	New	



関連情報 : PML No. 2162-P035

Related information: Parts Modification List No. 2162-P035.

本案内状に従い、パーツリストへの転記等、メンテナンスを行なってください。

According to this list, correct " Parts List " in Service Manual for effective parts management.

MINOLTA CO.,LTD.

(2162)A 29

PARTS MODIFICATION LIST

REF No. 管理No.	QS FA 2162-P040
------------------	-----------------

Division 主管部署	Camera CS Division カメラCS部
Valid from 施行年月日	November 28. 2002

Approved by 承認	Verified by 審査	Written by 作成
-------------------	-------------------	------------------

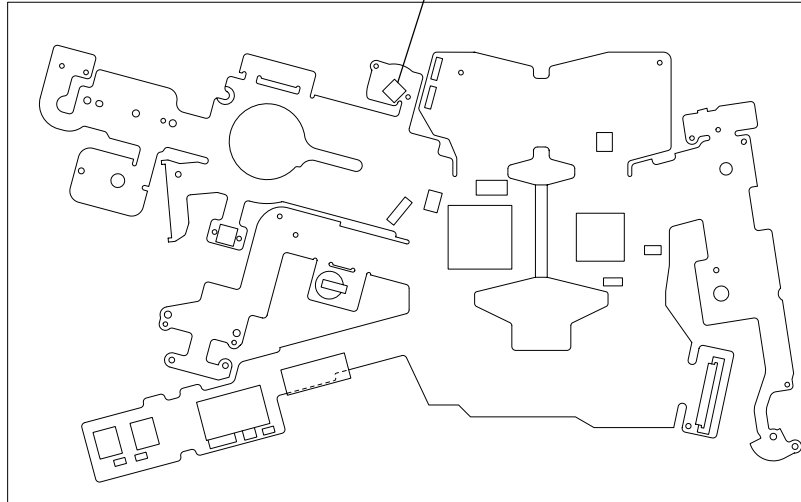
Parts List P. 2, 17, 22

仮-841

REASON 変更理由	手配都合	COMMON MODEL 共通機種	2162-Series	
	For efficient part supply			
Previous	_____		(9332-1862-01)	New

2162-0401
2162-0403
2162-0409

(9332-1862-01)
SW
Add./追加



PML

本案内状に従い、パーツリストへの転記等、メンテナンスを行なってください。

According to this list, correct " Parts List " in Service Manual for effective parts management.

MINOLTA CO.,LTD.